

Министерство просвещения Российской Федерации  
Министерство образования Свердловской области  
Государственное автономное нетиповое образовательное учреждение  
Свердловской области «Губернаторский лицей»

УТВЕРЖДЕНО

Директор ГАНОУ СО «Губернаторский  
лицей»

И.А. Климовских

Приказ № 91/2-од от 26.06.2025

---

**РАБОЧАЯ ПРОГРАММА**  
(ID 4621929)  
**учебного предмета «Иностранный язык (английский)»**  
для обучающихся 5 – 9 классов

Составители:  
Альфер Юлия Александровна, ВКК  
Артур Арина Александровна, ПКК  
Гребнева Дарья Валерьевна, ПКК  
Завьялова Юлия Александровна, ВКК  
Захарова Светлана Николаевна, ВКК  
Козлова Татьяна Валерьевна, Б\К  
Кокшарова Анна Владимировна, Б\К  
Лазаренко Юлия Сергеевна, ВКК  
Мнацаканян Оксана Вячеславовна, ВКК  
Шатрова Раиса Викторовна, ПКК

Екатеринбург, 2025

## ПОЯСНИТЕЛЬНАЯ ЗАПИСКА

Программа по иностранному (английскому) языку на уровне основного общего образования составлена на основе требований к результатам освоения основной образовательной программы, представленных в ФГОС ООО, а также на основе характеристики планируемых результатов духовно-нравственного развития, воспитания и социализации обучающихся, представленной в федеральной рабочей программе воспитания.

Программа разработана на основании следующих нормативных актов:

- Федерального закона от 29.12.2012 № 273-ФЗ «Об образовании в Российской Федерации»;
- приказа Минпросвещения России от 18.05.2023 № 370 «Об утверждении федеральной образовательной программы основного общего образования» (далее – ФОП ООО);
- приказа Минпросвещения России от 31.05.2021 № 286 «Об утверждении федерального государственного образовательного стандарта начального общего образования» (далее – ФГОС НОО третьего поколения);
- устава ГАНОУ СО «Губернаторский лицей»;
- положения о формах, периодичности, порядке текущего контроля успеваемости и промежуточной аттестации обучающихся в ГАНОУ СО «Губернаторский лицей»;
- ФГОС ООО, утвержденного приказом Минпросвещения от 31.05.2021 № 287 (далее — ФГОС третьего поколения);
- ФОП ООО;
- приказа Министерства просвещения Российской Федерации от 09.10.2024 № 704 "О внесении изменений в некоторые приказы Министерства просвещения Российской Федерации, касающиеся федеральных образовательных программ начального общего образования, основного общего образования и среднего общего образования" (Зарегистрирован 11.02.2025 № 81220).

Программа по иностранному (английскому) языку разработана с целью оказания методической помощи учителю в создании рабочей программы по учебному предмету, даёт представление о целях образования, развития и воспитания обучающихся на уровне основного общего образования средствами учебного предмета, определяет обязательную (инвариантную) часть содержания программы по иностранному (английскому) языку. Программа по иностранному (английскому) языку устанавливает распределение обязательного предметного содержания по годам обучения, последовательность их изучения с учётом особенностей структуры иностранного (английского) языка, межпредметных связей иностранного (английского) языка с содержанием учебных предметов, изучаемых на уровне

основного общего образования, с учётом возрастных особенностей обучающихся. В программе по иностранному (английскому) языку для основного общего образования предусмотрено развитие речевых умений и языковых навыков, представленных в федеральной рабочей программе по иностранному (английскому) языку начального общего образования, что обеспечивает преемственность между уровнями общего образования.

Изучение иностранного (английского) языка направлено на формирование коммуникативной культуры обучающихся, осознание роли иностранного языка как инструмента межличностного и межкультурного взаимодействия, способствует общему речевому развитию обучающихся, воспитанию гражданской идентичности, расширению кругозора, воспитанию чувств и эмоций.

Построение программы по иностранному (английскому) языку имеет нелинейный характер и основано на концентрическом принципе. В каждом классе даются новые элементы содержания и определяются новые требования. В процессе обучения освоенные на определённом этапе грамматические формы и конструкции повторяются и закрепляются на новом лексическом материале и расширяющемся тематическом содержании речи.

Возрастание значимости владения иностранными языками приводит к переосмыслению целей и содержания обучения иностранному (английскому) языку.

Цели иноязычного образования формулируются на ценностном, когнитивном и прагматическом уровнях и воплощаются в личностных, метапредметных и предметных результатах обучения. Иностранные языки являются средством общения и самореализации и социальной адаптации, развития умений поиска, обработки и использования информации в познавательных целях, одним из средств воспитания гражданина, патриота, развития национального самосознания.

Целью иноязычного образования является формирование коммуникативной компетенции обучающихся в единстве таких её составляющих, как:

речевая компетенция – развитие коммуникативных умений в четырёх основных видах речевой деятельности (говорении, аудировании, чтении, письме);

языковая компетенция – овладение новыми языковыми средствами (фонетическими, орфографическими, лексическими, грамматическими) в соответствии с отобранными темами общения; освоение знаний о языковых явлениях изучаемого языка, разных способах выражения мысли в родном и иностранном языках;

социокультурная (межкультурная) компетенция – приобщение к культуре, традициям стран (страны) изучаемого языка в рамках тем и ситуаций общения, отвечающих опыту, интересам, психологическим особенностям обучающихся 5–9 классов на разных этапах (5–7 и 8–9 классы), формирование

умения представлять свою страну, её культуру в условиях межкультурного общения;

свою страну, её культуру в условиях межкультурного общения;

компенсаторная компетенция – развитие умений выходить из положения в условиях дефицита языковых средств при получении и передаче информации.

Наряду с иноязычной коммуникативной компетенцией средствами иностранного (английского) языка формируются компетенции: образовательная, ценностно-ориентационная, общекультурная, учебно-познавательная, информационная, социально-трудовая и компетенция личностного самосовершенствования.

Основными подходами к обучению иностранному (английскому) языку признаются компетентностный, системно-деятельностный, межкультурный и коммуникативно-когнитивный, что предполагает возможность реализовать поставленные цели, добиться достижения планируемых результатов в рамках содержания, отобранного для основного общего образования, использования новых педагогических технологий (дифференциация, индивидуализация, проектная деятельность и другие) и использования современных средств обучения.

Освоение программы среднего общего образования по предмету английский язык происходит во взаимосвязи с воспитательной программой и отражает готовность обучающихся руководствоваться системой позитивных ценностных ориентаций и расширение опыта деятельности на ее основе и в процессе реализации основных направлений воспитательной деятельности, в том числе в части:

#### **Гражданского воспитания:**

- готовность к выполнению обязанностей гражданина и реализации его прав, уважение прав, свобод и законных интересов других людей;
- активное участие в жизни семьи, школы, местного сообщества, родного края, страны;
- неприятие любых форм экстремизма, дискриминации;
- понимание роли различных социальных институтов в жизни человека;
- представление об основных правах, свободах и обязанностях гражданина, социальных нормах и правилах межличностных отношений в поликультурном и многоконфессиональном обществе;
- представление о способах противодействия коррупции;
- готовность к разнообразной совместной деятельности, стремление к взаимопониманию и взаимопомощи, активное участие в школьном самоуправлении;
- готовность к участию в гуманитарной деятельности (волонтерство, помощь людям, нуждающимся в ней).

#### **Патриотического воспитания:**

- осознание российской гражданской идентичности в поликультурном и многоконфессиональном обществе, проявление интереса к познанию родного языка, истории, культуры Российской Федерации, своего края, народов России;
- ценностное отношение к достижениям своей Родины - России, к науке, искусству, спорту, технологиям, боевым подвигам и трудовым достижениям народа;
- уважение к символам России, государственным праздникам, историческому и природному наследию и памятникам, традициям разных народов, проживающих в родной стране.

#### **Духовно-нравственного воспитания:**

- ориентация на моральные ценности и нормы в ситуациях нравственного выбора;
- готовность оценивать свое поведение и поступки, поведение и поступки других людей с позиции нравственных и правовых норм с учетом осознания последствий поступков;
- активное неприятие асоциальных поступков, свобода и ответственность личности в условиях индивидуального и общественного пространства.

#### **Эстетического воспитания:**

- восприимчивость к разным видам искусства, традициям и творчеству своего и других народов, понимание эмоционального воздействия искусства; осознание важности художественной культуры как средства коммуникации и самовыражения;
- понимание ценности отечественного и мирового искусства, роли этнических культурных традиций и народного творчества;
- стремление к самовыражению в разных видах искусства.

#### **Физического воспитания, формирования культуры здоровья и эмоционального благополучия:**

- осознание ценности жизни;
- ответственное отношение к своему здоровью и установка на здоровый образ жизни (здоровое питание, соблюдение гигиенических правил, сбалансированный режим занятий и отдыха, регулярная физическая активность);
- осознание последствий и неприятие вредных привычек (употребление алкоголя, наркотиков, курение) и иных форм вреда для физического и психического здоровья;
- соблюдение правил безопасности, в том числе навыков безопасного поведения в интернет-среде;
- способность адаптироваться к стрессовым ситуациям и меняющимся социальным, информационным и природным условиям, в том числе осмысливая собственный опыт и выстраивая дальнейшие цели;
- умение принимать себя и других, не осуждая;

- умение осознавать эмоциональное состояние себя и других, умение управлять собственным эмоциональным состоянием;
- сформированность навыка рефлексии, признание своего права на ошибку и такого же права другого человека.

#### **Трудового воспитания:**

- установка на активное участие в решении практических задач (в рамках семьи, школы, поселка, края) технологической и социальной направленности, способность инициировать, планировать и самостоятельно выполнять такого рода деятельность;
- интерес к практическому изучению профессий и труда различного рода, в том числе на основе применения изучаемого предметного знания;
- осознание важности обучения на протяжении всей жизни для успешной профессиональной деятельности и развитие необходимых умений для этого;
- готовность адаптироваться в профессиональной среде;
- уважение к труду и результатам трудовой деятельности;
- осознанный выбор и построение индивидуальной траектории образования и жизненных планов с учетом личных и общественных интересов и потребностей.

#### **Экологического воспитания:**

- ориентация на применение знаний из социальных и естественных наук для решения задач в области окружающей среды, планирования поступков и оценки их возможных последствий для окружающей среды;
- повышение уровня экологической культуры, осознание глобального характера экологических проблем и путей их решения;
- активное неприятие действий, приносящих вред окружающей среде;
- осознание своей роли как гражданина и потребителя в условиях взаимосвязи природной, технологической и социальной сред;
- готовность к участию в практической деятельности экологической направленности.

#### **Ценности научного познания:**

- ориентация в деятельности на современную систему научных представлений об основных закономерностях развития человека, природы и общества, взаимосвязях человека с природной и социальной средой;
- овладение языковой и читательской культурой как средством познания мира;
- овладение основными навыками исследовательской деятельности, установка на осмысление опыта, наблюдений, поступков и стремление совершенствовать пути достижения индивидуального и коллективного благополучия.

Общее число часов, рекомендованных для изучения иностранного (английского) языка – 510 часов: в 5 классе – 102 час (3 часа в неделю), в 6 классе – 102 часа (3 часа в неделю), в 7 классе – 102 часа (3 часа в неделю), в 8 классе – 102 часа (3 часа в неделю), в 9 классе – 102 часа (3 часа в неделю).

## СОДЕРЖАНИЕ ОБУЧЕНИЯ

### 5 КЛАСС

#### **Коммуникативные умения**

Формирование умения общаться в устной и письменной форме, используя рецептивные и продуктивные виды речевой деятельности в рамках тематического содержания речи.

Моя семья. Мои друзья. Семейные праздники: день рождения, Новый год.

Внешность и характер человека (литературного персонажа).

Досуг и увлечения (хобби) современного подростка (чтение, кино, спорт).

Здоровый образ жизни: режим труда и отдыха, здоровое питание.

Покупки: одежда, обувь и продукты питания.

Школа, школьная жизнь, школьная форма, изучаемые предметы.

Переписка с иностранными сверстниками.

Каникулы в различное время года. Виды отдыха.

Природа: дикие и домашние животные. Погода.

Родной город (село). Транспорт.

Родная страна и страна (страны) изучаемого языка. Их географическое положение, столицы, достопримечательности, культурные особенности (национальные праздники, традиции, обычаи).

Выдающиеся люди родной страны и страны (стран) изучаемого языка: писатели, поэты.

#### *Говорение*

Развитие коммуникативных умений диалогической речи на базе умений, сформированных на уровне начального общего образования:

диалог этикетного характера: начинать, поддерживать и заканчивать разговор (в том числе разговор по телефону), поздравлять с праздником и вежливо реагировать на поздравление, выражать благодарность, вежливо соглашаться на предложение и отказываться от предложения собеседника;

диалог-побуждение к действию: обращаться с просьбой, вежливо соглашаться (не соглашаться) выполнить просьбу, приглашать собеседника к совместной деятельности, вежливо соглашаться (не соглашаться) на предложение собеседника;

диалог-расспрос: сообщать фактическую информацию, отвечая на вопросы разных видов; запрашивать интересующую информацию.

Вышеперечисленные умения диалогической речи развиваются в стандартных ситуациях неофициального общения с использованием речевых ситуаций, ключевых слов и (или) иллюстраций, фотографий с соблюдением норм речевого этикета, принятых в стране (странах) изучаемого языка.

Объём диалога – до 5 реплик со стороны каждого собеседника.



Развитие коммуникативных умений монологической речи на базе умений, сформированных на уровне начального общего образования:

создание устных связных монологических высказываний с использованием основных коммуникативных типов речи:

описание (предмета, внешности и одежды человека), в том числе характеристика (черты характера реального человека или литературного персонажа);

повествование (сообщение);

изложение (пересказ) основного содержания прочитанного текста;

краткое изложение результатов выполненной проектной работы.

Данные умения монологической речи развиваются в стандартных ситуациях неофициального общения с использованием ключевых слов, вопросов, плана и (или) иллюстраций, фотографий.

Объём монологического высказывания – 5–6 фраз.

#### *Аудирование*

Развитие коммуникативных умений аудирования на базе умений, сформированных на уровне начального общего образования:

при непосредственном общении: понимание на слух речи учителя и одноклассников и вербальная (невербальная) реакция на услышанное;

при опосредованном общении: дальнейшее развитие умений восприятия и понимания на слух несложных адаптированных аутентичных текстов, содержащих отдельные незнакомые слова, с разной глубиной проникновения в их содержание в зависимости от поставленной коммуникативной задачи: с пониманием основного содержания, с пониманием запрашиваемой информации с использованием и без использования иллюстраций.

Аудирование с пониманием основного содержания текста предполагает умение определять основную тему и главные факты (события) в воспринимаемом на слух тексте, игнорировать незнакомые слова, несущественные для понимания основного содержания.

Аудирование с пониманием запрашиваемой информации предполагает умение выделять запрашиваемую информацию, представленную в эксплицитной (явной) форме, в воспринимаемом на слух тексте.

Тексты для аудирования: диалог (беседа), высказывания собеседников в ситуациях повседневного общения, рассказ, сообщение информационного характера.

Время звучания текста (текстов) для аудирования – до 1 минуты.

#### *Смысловое чтение*

Развитие сформированных на уровне начального общего образования умений читать про себя и понимать учебные и несложные адаптированные аутентичные тексты разных жанров и стилей, содержащие отдельные незнакомые слова, с различной глубиной проникновения в их содержание в зависимости от поставленной коммуникативной задачи: с пониманием основного содержания, с пониманием запрашиваемой информации.

Чтение с пониманием основного содержания текста предполагает умение определять основную тему и главные факты (события) в прочитанном тексте, игнорировать незнакомые слова, несущественные для понимания основного содержания.

Чтение с пониманием запрашиваемой информации предполагает умение находить в прочитанном тексте и понимать запрашиваемую информацию, представленную в эксплицитной (явной) форме.

Чтение несплошных текстов (таблиц) и понимание представленной в них информации.

Тексты для чтения: беседа (диалог), рассказ, сказка, сообщение личного характера, отрывок из статьи научно-популярного характера, сообщение информационного характера, стихотворение; несплошной текст (таблица).

Объём текста (текстов) для чтения – 180–200 слов.

#### *Письменная речь*

Развитие умений письменной речи на базе умений, сформированных на уровне начального общего образования:

списывание текста и выписывание из него слов, словосочетаний, предложений в соответствии с решаемой коммуникативной задачей;

написание коротких поздравлений с праздниками (с Новым годом, Рождеством, днём рождения);

заполнение анкет и формуляров: сообщение о себе основных сведений в соответствии с нормами, принятыми в стране (странах) изучаемого языка;

написание электронного сообщения личного характера в соответствии с нормами неофициального общения, принятыми в стране (странах) изучаемого языка. Объём сообщения – до 60 слов.

#### **Языковые знания и умения**

##### *Фонетическая сторона речи*

Различение на слух, без ошибок, ведущих к сбою в коммуникации, произнесение слов с соблюдением правильного ударения и фраз с соблюдением их ритмико-интонационных особенностей, в том числе отсутствия фразового ударения на служебных словах, чтение новых слов согласно основным правилам чтения.

Чтение вслух небольших адаптированных аутентичных текстов, построенных на изученном языковом материале, с соблюдением правил чтения и соответствующей интонации, демонстрирующее понимание текста.

Тексты для чтения вслух: беседа (диалог), рассказ, отрывок из статьи научно-популярного характера, сообщение информационного характера.

Объём текста для чтения вслух – до 90 слов.

##### *Графика, орфография и пунктуация*

Правильное написание изученных слов.

Правильное использование знаков препинания: точки, вопросительного и восклицательного знаков в конце предложения, запятой при перечислении и обращении, апострофа.

Пунктуационно правильное, в соответствии с нормами речевого этикета, принятыми в стране (странах) изучаемого языка, оформление электронного сообщения личного характера.

#### *Лексическая сторона речи*

Распознавание и употребление в устной и письменной речи лексических единиц (слов, словосочетаний, речевых клише), обслуживающих ситуации общения в рамках тематического содержания речи, с соблюдением существующей в английском языке нормы лексической сочетаемости.

Объём изучаемой лексики: 625 лексических единиц для продуктивного использования (включая 500 лексических единиц, изученных в 2–4 классах) и 675 лексических единиц для рецептивного усвоения (включая 625 лексических единиц продуктивного минимума).

Основные способы словообразования:

аффиксация:

образование имён существительных при помощи суффиксов -er/-or (teacher/visitor), -ist (scientist, tourist), -sion/-tion (discussion/invitation);

образование имён прилагательных при помощи суффиксов -ful (wonderful), -ian/-an (Russian/American);

образование наречий при помощи суффикса -ly (recently);

образование имён прилагательных, имён существительных и наречий при помощи отрицательного префикса un (unhappy, unreality, unusually).

#### *Грамматическая сторона речи*

Распознавание и употребление в устной и письменной речи изученных морфологических форм и синтаксических конструкций английского языка.

Предложения с несколькими обстоятельствами, следующими в определённом порядке.

Вопросительные предложения (альтернативный и разделительный вопросы в Present/Past/Future Simple Tense).

Глаголы в видовременных формах действительного залога в изъявительном наклонении в Present Perfect Tense в повествовательных (утвердительных и отрицательных) и вопросительных предложениях.

Имена существительные во множественном числе, в том числе имена существительные, имеющие форму только множественного числа.

Имена существительные с причастиями настоящего и прошедшего времени.

Наречия в положительной, сравнительной и превосходной степенях, образованные по правилу, и исключения.

#### **Социокультурные знания и умения**

Знание и использование социокультурных элементов речевого поведенческого этикета в стране (странах) изучаемого языка в рамках тематического содержания (в ситуациях общения, в том числе «В семье», «В школе», «На улице»).

Знание и использование в устной и письменной речи наиболее употребительной тематической фоновой лексики в рамках отобранного тематического содержания (некоторые национальные праздники, традиции в проведении досуга и питании).

Знание социокультурного портрета родной страны и страны (стран) изучаемого языка: знакомство с традициями проведения основных национальных праздников (Рождества, Нового года и других праздников), с особенностями образа жизни и культуры страны (стран) изучаемого языка (достопримечательностями, выдающимися людьми и другое), с доступными в языковом отношении образцами детской поэзии и прозы на английском языке.

Формирование умений:

писать свои имя и фамилию, а также имена и фамилии своих родственников и друзей на английском языке;

правильно оформлять свой адрес на английском языке (в анкете, формуляре);

кратко представлять Россию и страну (страны) изучаемого языка;

кратко представлять некоторые культурные явления родной страны и страны (стран) изучаемого языка (основные национальные праздники, традиции в проведении досуга и питании).

### **Компенсаторные умения**

Использование при чтении и аудировании языковой, в том числе контекстуальной, догадки.

Использование при формулировании собственных высказываний, ключевых слов, плана.

Игнорирование информации, не являющейся необходимой для понимания основного содержания, прочитанного (прослушанного) текста или для нахождения в тексте запрашиваемой информации.

## **6 КЛАСС**

### **Коммуникативные умения**

Формирование умения общаться в устной и письменной форме, используя рецептивные и продуктивные виды речевой деятельности в рамках тематического содержания речи.

Взаимоотношения в семье и с друзьями. Семейные праздники.

Внешность и характер человека (литературного персонажа).

Досуг и увлечения (хобби) современного подростка (чтение, кино, театр, спорт).

Здоровый образ жизни: режим труда и отдыха, фитнес, сбалансированное питание.

Покупки: одежда, обувь и продукты питания.

Школа, школьная жизнь, школьная форма, изучаемые предметы, любимый предмет, правила поведения в школе. Переписка с иностранными сверстниками.

Переписка с иностранными сверстниками.

Каникулы в различное время года. Виды отдыха.

Путешествия по России и иностранным странам.

Природа: дикие и домашние животные. Климат, погода.

Жизнь в городе и сельской местности. Описание родного города (села).

Транспорт.

Родная страна и страна (страны) изучаемого языка. Их географическое положение, столицы, население, официальные языки, достопримечательности, культурные особенности (национальные праздники, традиции, обычаи).

Выдающиеся люди родной страны и страны (стран) изучаемого языка: писатели, поэты, учёные.

*Говорение*

Развитие коммуникативных умений диалогической речи, а именно умений вести:

диалог этикетного характера: начинать, поддерживать и заканчивать разговор, вежливо переспрашивать, поздравлять с праздником, выражать пожелания и вежливо реагировать на поздравление, выражать благодарность, вежливо соглашаться на предложение и отказываться от предложения собеседника;

диалог-побуждение к действию: обращаться с просьбой, вежливо соглашаться (не соглашаться) выполнить просьбу, приглашать собеседника к совместной деятельности, вежливо соглашаться (не соглашаться) на предложение собеседника, объясняя причину своего решения;

диалог-расспрос: сообщать фактическую информацию, отвечая на вопросы разных видов, выражать своё отношение к обсуждаемым фактам и событиям, запрашивать интересующую информацию, переходить с позиции спрашивающего на позицию отвечающего и наоборот.

Вышеперечисленные умения диалогической речи развиваются в стандартных ситуациях неофициального общения в рамках тематического содержания речи с использованием речевых ситуаций, ключевых слов и (или) иллюстраций, фотографий с соблюдением норм речевого этикета, принятых в стране (странах) изучаемого языка.

Объём диалога – до 5 реплик со стороны каждого собеседника.

Развитие коммуникативных умений монологической речи:

создание устных связных монологических высказываний с использованием основных коммуникативных типов речи:

описание (предмета, внешности и одежды человека), в том числе характеристика (черты характера реального человека или литературного персонажа);

повествование (сообщение);

изложение (пересказ) основного содержания прочитанного текста;

краткое изложение результатов выполненной проектной работы.

Данные умения монологической речи развиваются в стандартных ситуациях неофициального общения в рамках тематического содержания речи с использованием ключевых слов, плана, вопросов, таблиц и (или) иллюстраций, фотографий.

Объём монологического высказывания – 7–8 фраз.

#### *Аудирование*

При непосредственном общении: понимание на слух речи учителя и одноклассников и вербальная (невербальная) реакция на услышанное.

При опосредованном общении: дальнейшее развитие восприятия и понимания на слух несложных адаптированных аутентичных аудиотекстов, содержащих отдельные незнакомые слова, с разной глубиной проникновения в их содержание в зависимости от поставленной коммуникативной задачи: с пониманием основного содержания, с пониманием запрашиваемой информации.

Аудирование с пониманием основного содержания текста предполагает умение определять основную тему и главные факты (события) в воспринимаемом на слух тексте; игнорировать незнакомые слова, несущественные для понимания основного содержания.

Аудирование с пониманием запрашиваемой информации, предполагает умение выделять запрашиваемую информацию, представленную в эксплицитной (явной) форме, в воспринимаемом на слух тексте.

Тексты для аудирования: высказывания собеседников в ситуациях повседневного общения, диалог (беседа), рассказ, сообщение информационного характера.

Время звучания текста (текстов) для аудирования – до 1,5 минуты.

#### *Смысловое чтение*

Развитие умения читать про себя и понимать адаптированные аутентичные тексты разных жанров и стилей, содержащие отдельные незнакомые слова, с различной глубиной проникновения в их содержание в зависимости от поставленной коммуникативной задачи: с пониманием основного содержания, с пониманием запрашиваемой информации.

Чтение с пониманием основного содержания текста предполагает умение определять тему (основную мысль), главные факты (события), прогнозировать содержание текста по заголовку (началу текста), игнорировать незнакомые слова, несущественные для понимания основного содержания, понимать интернациональные слова в контексте. Чтение с пониманием запрашиваемой информации предполагает умения находить в прочитанном тексте и понимать запрашиваемую информацию.

Чтение несплошных текстов (таблиц) и понимание представленной в них информации.

Тексты для чтения: беседа; отрывок из художественного произведения, в том числе рассказ, сказка, отрывок из статьи научно-популярного характера, сообщение информационного характера, сообщение личного характера, объявление, кулинарный рецепт, стихотворение, сплошной текст (таблица).

Объём текста (текстов) для чтения – 250–300 слов.

#### *Письменная речь*

Развитие умений письменной речи:

списывание текста и выписывание из него слов, словосочетаний, предложений в соответствии с решаемой коммуникативной задачей;

заполнение анкет и формуляров: сообщение о себе основных сведений в соответствии с нормами, принятыми в англоговорящих странах;

написание электронного сообщения личного характера в соответствии с нормами неофициального общения, принятыми в стране (странах) изучаемого языка. Объём письма – до 70 слов;

создание небольшого письменного высказывания с использованием образца, плана, иллюстраций. Объём письменного высказывания – до 70 слов.

#### **Языковые знания и умения**

##### *Фонетическая сторона речи*

Различение на слух, без фонематических ошибок, ведущих к сбою в коммуникации, произнесение слов с соблюдением правильного ударения и фраз с соблюдением их ритмико-интонационных особенностей, в том числе отсутствия фразового ударения на служебных словах, чтение новых слов согласно основным правилам чтения.

Чтение вслух небольших адаптированных аутентичных текстов, построенных на изученном языковом материале, с соблюдением правил чтения и соответствующей интонации, демонстрирующее понимание текста.

Тексты для чтения вслух: сообщение информационного характера, отрывок из статьи научно-популярного характера, рассказ, диалог (беседа).

Объём текста для чтения вслух – до 95 слов.

##### *Графика, орфография и пунктуация*

Правильное написание изученных слов.

Правильное использование знаков препинания: точки, вопросительного и восклицательного знаков в конце предложения; запятой при перечислении и обращении; апострофа.

Пунктуационно правильное, в соответствии с нормами речевого этикета, принятыми в стране (странах) изучаемого языка, оформление электронного сообщения личного характера.

##### *Лексическая сторона речи*

Распознавание и употребление в устной и письменной речи лексических единиц (слов, словосочетаний, речевых клише), обслуживающих ситуации общения в рамках тематического содержания речи, с соблюдением существующей в английском языке нормы лексической сочетаемости.

Распознавание и употребление в устной и письменной речи различных средств связи для обеспечения логичности и целостности высказывания.

Объём: около 750 лексических единиц для продуктивного использования (включая 650 лексических единиц, изученных ранее) и около 800 лексических единиц для рецептивного усвоения (включая 750 лексических единиц продуктивного минимума).

Основные способы словообразования:

аффиксация:

образование имён существительных при помощи суффикса -ing (reading);

образование имён прилагательных при помощи суффиксов -al (typical), -ing (amazing), -less (useless), -ive (impressive).

Синонимы. Антонимы. Интернациональные слова.

*Грамматическая сторона речи*

Распознавание и употребление в устной и письменной речи изученных морфологических форм и синтаксических конструкций английского языка.

Сложноподчинённые предложения с придаточными определительными с союзными словами who, which, that.

Сложноподчинённые предложения с придаточными времени с союзами for, since.

Предложения с конструкциями as ... as, not so ... as.

Все типы вопросительных предложений (общий, специальный, альтернативный, разделительный вопросы) в Present/Past Continuous Tense.

Глаголы в видо-временных формах действительного залога в изъявительном наклонении в Present/Past Continuous Tense.

Модальные глаголы и их эквиваленты (can/be able to, must/have to, may, should, need).

Слова, выражающие количество (little/a little, few/a few).

Возвратные, неопределённые местоимения (some, any) и их производные (somebody, anybody; something, anything и другие) every и производные (everybody, everything и другие) в повествовательных (утвердительных и отрицательных) и вопросительных предложениях.

Числительные для обозначения дат и больших чисел (100–1000).

### **Социокультурные знания и умения**

Знание и использование отдельных социокультурных элементов речевого поведенческого этикета в стране (странах) изучаемого языка в рамках тематического содержания речи (в ситуациях общения, в том числе «Дома», «В магазине»).

Знание и использование в устной и письменной речи наиболее употребительной тематической фоновой лексики в рамках тематического содержания (некоторые национальные праздники, традиции в питании и проведении досуга, этикетные особенности посещения гостей).

Знание социокультурного портрета родной страны и страны (стран) изучаемого языка: знакомство с государственной символикой (флагом),



некоторыми национальными символами, традициями проведения основных национальных праздников (Рождества, Нового года, Дня матери и других праздников), с особенностями образа жизни и культуры страны (стран) изучаемого языка (известными достопримечательностями, некоторыми выдающимися людьми), с доступными в языковом отношении образцами детской поэзии и прозы на английском языке.

Развитие умений:

писать свои имя и фамилию, а также имена и фамилии своих родственников и друзей на английском языке;

правильно оформлять свой адрес на английском языке (в анкете, формуляре);

кратко представлять Россию и страну (страны) изучаемого языка;

кратко представлять некоторые культурные явления родной страны и страны (стран) изучаемого языка (основные национальные праздники, традиции в проведении досуга и питания), наиболее известные достопримечательности;

кратко рассказывать о выдающихся людях родной страны и страны (стран) изучаемого языка (учёных, писателях, поэтах).

### **Компенсаторные умения**

Использование при чтении и аудировании языковой догадки, в том числе контекстуальной.

Использование при формулировании собственных высказываний, ключевых слов, плана.

Игнорирование информации, не являющейся необходимой для понимания основного содержания прочитанного (прослушанного) текста или для нахождения в тексте запрашиваемой информации.

Сравнение (в том числе установление основания для сравнения) объектов, явлений, процессов, их элементов и основных функций в рамках изученной тематики.

## **7 КЛАСС**

### **Коммуникативные умения**

Формирование умения общаться в устной и письменной форме, используя рецептивные и продуктивные виды речевой деятельности в рамках тематического содержания речи.

Взаимоотношения в семье и с друзьями. Семейные праздники. Обязанности по дому.

Внешность и характер человека (литературного персонажа).

Досуг и увлечения (хобби) современного подростка (чтение, кино, театр, музей, спорт, музыка).

Здоровый образ жизни: режим труда и отдыха, фитнес, сбалансированное питание.

Покупки: одежда, обувь и продукты питания.

Школа, школьная жизнь, школьная форма, изучаемые предметы, любимый предмет, правила поведения в школе, посещение школьной библиотеки (ресурсного центра). Переписка с иностранными сверстниками.

Каникулы в различное время года. Виды отдыха. Путешествия по России и иностранным странам.

Природа: дикие и домашние животные. Климат, погода.

Жизнь в городе и сельской местности. Описание родного города (села). Транспорт.

Средства массовой информации (телевидение, журналы, Интернет).

Родная страна и страна (страны) изучаемого языка. Их географическое положение, столицы, население, официальные языки, достопримечательности, культурные особенности (национальные праздники, традиции, обычаи).

Выдающиеся люди родной страны и страны (стран) изучаемого языка: учёные, писатели, поэты, спортсмены.

### *Говорение*

Развитие коммуникативных умений диалогической речи, а именно умений вести: диалог этикетного характера, диалог-побуждение к действию, диалог-расспрос, комбинированный диалог, включающий различные виды диалогов:

диалог этикетного характера: начинать, поддерживать и заканчивать разговор, вежливо переспрашивать, поздравлять с праздником, выражать пожелания и вежливо реагировать на поздравление, выражать благодарность, вежливо соглашаться на предложение и отказываться от предложения собеседника;

диалог-побуждение к действию: обращаться с просьбой, вежливо соглашаться (не соглашаться) выполнить просьбу, приглашать собеседника к совместной деятельности, вежливо соглашаться (не соглашаться) на предложение собеседника, объясняя причину своего решения;

диалог-расспрос: сообщать фактическую информацию, отвечая на вопросы разных видов; выражать своё отношение к обсуждаемым фактам и событиям, запрашивать интересующую информацию, переходить с позиции спрашивающего на позицию отвечающего и наоборот.

Данные умения диалогической речи развиваются в стандартных ситуациях неофициального общения в рамках тематического содержания речи с использованием ключевых слов, речевых ситуаций и (или) иллюстраций, фотографий с соблюдением норм речевого этикета, принятых в стране (странах) изучаемого языка.

Объём диалога – до 6 реплик со стороны каждого собеседника.

Развитие коммуникативных умений монологической речи:

создание устных связных монологических высказываний с использованием основных коммуникативных типов речи:

описание (предмета, местности, внешности и одежды человека), в том числе характеристика (черты характера реального человека или литературного персонажа);

повествование (сообщение);

изложение (пересказ) основного содержания, прочитанного (прослушанного) текста;

краткое изложение результатов выполненной проектной работы.

Данные умения монологической речи развиваются в стандартных ситуациях неофициального общения в рамках тематического содержания речи с использованием ключевых слов, планов, вопросов и (или) иллюстраций, фотографий, таблиц.

Объём монологического высказывания – 8–9 фраз.

#### *Аудирование*

При непосредственном общении: понимание на слух речи учителя и одноклассников и вербальная (невербальная) реакция на услышанное.

При опосредованном общении: дальнейшее развитие восприятия и понимания на слух несложных аутентичных текстов, содержащих отдельные незнакомые слова, с разной глубиной проникновения в их содержание в зависимости от поставленной коммуникативной задачи: с пониманием основного содержания, с пониманием запрашиваемой информации.

Аудирование с пониманием основного содержания текста предполагает умение определять основную тему (идею) и главные факты (события) в воспринимаемом на слух тексте, игнорировать незнакомые слова, не существенные для понимания основного содержания.

Аудирование с пониманием запрашиваемой информации предполагает умение выделять запрашиваемую информацию, представленную в эксплицитной (явной) форме, в воспринимаемом на слух тексте.

Тексты для аудирования: диалог (беседа), высказывания собеседников в ситуациях повседневного общения, рассказ, сообщение информационного характера.

Время звучания текста (текстов) для аудирования – до 1,5 минуты.

#### *Смысловое чтение*

Развитие умения читать про себя и понимать несложные аутентичные тексты разных жанров и стилей, содержащие отдельные незнакомые слова, с различной глубиной проникновения в их содержание в зависимости от поставленной коммуникативной задачи: с пониманием основного содержания, с пониманием нужной (запрашиваемой) информации, с полным пониманием содержания текста.

Чтение с пониманием основного содержания текста предполагает умение определять тему (основную мысль), главные факты (события), прогнозировать содержание текста по заголовку (началу текста), последовательность главных фактов (событий), умение игнорировать незнакомые слова, несущественные для понимания основного содержания, понимать интернациональные слова.

Чтение с пониманием нужной (запрашиваемой) информации предполагает умение находить в прочитанном тексте и понимать запрашиваемую информацию.

Чтение с полным пониманием предполагает полное и точное понимание информации, представленной в тексте, в эксплицитной (явной) форме.

Чтение несплошных текстов (таблиц, диаграмм) и понимание представленной в них информации.

Тексты для чтения: интервью, диалог (беседа), отрывок из художественного произведения, в том числе рассказа, отрывок из статьи научно-популярного характера; сообщение информационного характера, объявление, кулинарный рецепт, сообщение личного характера, стихотворение, несплошной текст (таблица, диаграмма).

Объём текста (текстов) для чтения – до 350 слов.

#### *Письменная речь*

Развитие умений письменной речи:

списывание текста и выписывание из него слов, словосочетаний, предложений в соответствии с решаемой коммуникативной задачей, составление плана прочитанного текста;

заполнение анкет и формуляров: сообщение о себе основных сведений в соответствии с нормами, принятыми в стране (странах) изучаемого языка;

написание электронного сообщения личного характера в соответствии с нормами неофициального общения, принятыми в стране (странах) изучаемого языка. Объём письма – до 90 слов;

создание небольшого письменного высказывания с использованием образца, плана, таблицы. Объём письменного высказывания – до 90 слов.

#### **Языковые знания и умения**

##### *Фонетическая сторона речи*

Различение на слух, без фонематических ошибок, ведущих к сбою в коммуникации, произнесение слов с соблюдением правильного ударения и фраз с соблюдением их ритмико-интонационных особенностей, в том числе отсутствия фразового ударения на служебных словах, чтение новых слов согласно основным правилам чтения.

Чтение вслух небольших аутентичных текстов, построенных на изученном языковом материале, с соблюдением правил чтения и соответствующей интонации, демонстрирующее понимание текста.

Тексты для чтения вслух: диалог (беседа), рассказ, сообщение информационного характера, отрывок из статьи научно-популярного характера.

Объём текста для чтения вслух – до 100 слов.

##### *Графика, орфография и пунктуация*

Правильное написание изученных слов.

Правильное использование знаков препинания: точки, вопросительного и восклицательного знаков в конце предложения, запятой при перечислении и обращении; апострофа.

Пунктуационно правильное, в соответствии с нормами речевого этикета, принятыми в стране (странах) изучаемого языка, оформление электронного сообщения личного характера.

#### *Лексическая сторона речи*

Распознавание и употребление в устной и письменной речи лексических единиц (слов, словосочетаний, речевых клише), обслуживающих ситуации общения в рамках тематического содержания речи, с соблюдением существующей в английском языке нормы лексической сочетаемости.

Распознавание в устной речи и письменном тексте и употребление в устной и письменной речи различных средств связи для обеспечения логичности и целостности высказывания.

Объём – 900 лексических единиц для продуктивного использования (включая 750 лексических единиц, изученных ранее) и 1000 лексических единиц для рецептивного усвоения (включая 900 лексических единиц продуктивного минимума).

Основные способы словообразования:

аффиксация:

образование имён существительных при помощи префикса un (unreality) и при помощи суффиксов: -ment (development), -ness (darkness);

образование имён прилагательных при помощи суффиксов -ly (friendly), -ous (famous), -y (busy);

образование имён прилагательных и наречий при помощи префиксов in-/im- (informal, independently, impossible);

словосложение:

образование сложных прилагательных путём соединения основы прилагательного с основой существительного с добавлением суффикса -ed (blue-eyed).

Многозначные лексические единицы. Синонимы. Антонимы. Интернациональные слова. Наиболее частотные фразовые глаголы.

#### *Грамматическая сторона речи*

Распознавание и употребление в устной и письменной речи изученных морфологических форм и синтаксических конструкций английского языка.

Предложения со сложным дополнением (Complex Object). Условные предложения реального (Conditional 0, Conditional I) характера.

Предложения с конструкцией to be going to + инфинитив и формы Future Simple Tense и Present Continuous Tense для выражения будущего действия.

Конструкция used to + инфинитив глагола.

Глаголы в наиболее употребительных формах страдательного залога (Present/Past Simple Passive).

Предлоги, употребляемые с глаголами в страдательном залоге.

Модальный глагол might.

Наречия, совпадающие по форме с прилагательными (fast, high; early).

Местоимения other/another, both, all, one.

Количественные числительные для обозначения больших чисел (до 1 000 000).

### **Социокультурные знания и умения**

Знание и использование отдельных социокультурных элементов речевого поведенческого этикета в стране (странах) изучаемого языка в рамках тематического содержания (в ситуациях общения, в том числе «В городе», «Проведение досуга», «Во время путешествия»).

Знание и использование в устной и письменной речи наиболее употребительной тематической фоновой лексики в рамках отобранного тематического содержания (основные национальные праздники, традиции в питании и проведении досуга, система образования).

Социокультурный портрет родной страны и страны (стран) изучаемого языка: знакомство с традициями проведения основных национальных праздников (Рождества, Нового года, Дня матери и других праздников), с особенностями образа жизни и культуры страны (стран) изучаемого языка (известными достопримечательностями; некоторыми выдающимися людьми), с доступными в языковом отношении образцами поэзии и прозы для подростков на английском языке.

Развитие умений:

писать свои имя и фамилию, а также имена и фамилии своих родственников и друзей на английском языке;

правильно оформлять свой адрес на английском языке (в анкете);

правильно оформлять электронное сообщение личного характера в соответствии с нормами неофициального общения, принятыми в стране (странах) изучаемого языка;

кратко представлять Россию и страну (страны) изучаемого языка;

кратко представлять некоторые культурные явления родной страны и страны (стран) изучаемого языка (основные национальные праздники, традиции в проведении досуга и питании), наиболее известные достопримечательности;

кратко рассказывать о выдающихся людях родной страны и страны (стран) изучаемого языка (учёных, писателях, поэтах, спортсменах).

### **Компенсаторные умения**

Использование при чтении и аудировании языковой, в том числе контекстуальной, догадки, при непосредственном общении догадываться о значении незнакомых слов с помощью используемых собеседником жестов и мимики.

Переспрашивать, просить повторить, уточняя значение незнакомых слов.

Использование при формулировании собственных высказываний, ключевых слов, плана.

Игнорирование информации, не являющейся необходимой для понимания основного содержания, прочитанного (прослушанного) текста или для нахождения в тексте запрашиваемой информации.

Сравнение (в том числе установление основания для сравнения) объектов, явлений, процессов, их элементов и основных функций в рамках изученной тематики.

## **8 КЛАСС**

### **Коммуникативные умения**

Формирование умения общаться в устной и письменной форме, используя рецептивные и продуктивные виды речевой деятельности в рамках тематического содержания речи.

Взаимоотношения в семье и с друзьями.

Внешность и характер человека (литературного персонажа).

Досуг и увлечения (хобби) современного подростка (чтение, кино, театр, музей, спорт, музыка).

Здоровый образ жизни: режим труда и отдыха, фитнес, сбалансированное питание. Посещение врача.

Покупки: одежда, обувь и продукты питания. Карманные деньги.

Школа, школьная жизнь, школьная форма, изучаемые предметы и отношение к ним. Посещение школьной библиотеки (ресурсного центра). Переписка с иностранными сверстниками.

Виды отдыха в различное время года. Путешествия по России и иностранным странам.

Природа: флора и фауна. Проблемы экологии. Климат, погода. Стихийные бедствия.

Условия проживания в городской (сельской) местности. Транспорт.

Средства массовой информации (телевидение, радио, пресса, Интернет). Родная страна и страна (страны) изучаемого языка. Их географическое положение, столицы, население, официальные языки, достопримечательности, культурные особенности (национальные праздники, традиции, обычаи).

Выдающиеся люди родной страны и страны (стран) изучаемого языка: учёные, писатели, поэты, художники, музыканты, спортсмены.

### *Говорение*

Развитие коммуникативных умений диалогической речи, а именно умений вести разные виды диалогов (диалог этикетного характера, диалог-побуждение к действию, диалог-расспрос, комбинированный диалог, включающий различные виды диалогов):

диалог этикетного характера: начинать, поддерживать и заканчивать разговор, вежливо переспрашивать, поздравлять с праздником, выражать пожелания и вежливо реагировать на поздравление, выражать благодарность,

вежливо соглашаться на предложение и отказываться от предложения собеседника;

диалог-побуждение к действию: обращаться с просьбой, вежливо соглашаться (не соглашаться) выполнить просьбу, приглашать собеседника к совместной деятельности, вежливо соглашаться (не соглашаться) на предложение собеседника, объясняя причину своего решения;

диалог-расспрос: сообщать фактическую информацию, отвечая на вопросы разных видов, выражать своё отношение к обсуждаемым фактам и событиям, запрашивать интересующую информацию, переходить с позиции спрашивающего на позицию отвечающего и наоборот.

Данные умения диалогической речи развиваются в стандартных ситуациях неофициального общения в рамках тематического содержания речи с использованием ключевых слов, речевых ситуаций и (или) иллюстраций, фотографий с соблюдением нормы речевого этикета, принятых в стране (странах) изучаемого языка.

Объём диалога – до 7 реплик со стороны каждого собеседника.

Развитие коммуникативных умений монологической речи:

создание устных связных монологических высказываний с использованием основных коммуникативных типов речи:

описание (предмета, местности, внешности и одежды человека), в том числе характеристика (черты характера реального человека или литературного персонажа);

повествование (сообщение);

выражение и аргументирование своего мнения по отношению к услышанному (прочитанному);

изложение (пересказ) основного содержания, прочитанного (прослушанного) текста;

составление рассказа по картинкам;

изложение результатов выполненной проектной работы.

Данные умения монологической речи развиваются в стандартных ситуациях неофициального общения в рамках тематического содержания речи с использованием вопросов, ключевых слов, планов и (или) иллюстраций, фотографий, таблиц.

Объём монологического высказывания – 9–10 фраз.

*Аудирование*

При непосредственном общении: понимание на слух речи учителя и одноклассников и вербальная (невербальная) реакция на услышанное, использование переспрос или просьбу повторить для уточнения отдельных деталей.

При опосредованном общении: дальнейшее развитие восприятия и понимания на слух несложных аутентичных текстов, содержащих отдельные неизученные языковые явления, с разной глубиной проникновения в их содержание в зависимости от поставленной коммуникативной задачи: с



пониманием основного содержания, с пониманием нужной (интересующей, запрашиваемой) информации.

Аудирование с пониманием основного содержания текста предполагает умение определять основную тему (идею) и главные факты (события) в воспринимаемом на слух тексте, отделять главную информацию от второстепенной, прогнозировать содержание текста по началу аудирования, игнорировать незнакомые слова, не существенные для понимания основного содержания.

Аудирование с пониманием нужной (интересующей, запрашиваемой) информации предполагает умение выделять нужную (интересующую, запрашиваемую) информацию, представленную в эксплицитной (явной) форме, в воспринимаемом на слух тексте.

Тексты для аудирования: диалог (беседа), высказывания собеседников в ситуациях повседневного общения, рассказ, сообщение информационного характера.

Время звучания текста (текстов) для аудирования – до 2 минут.

#### *Смысловое чтение*

Развитие умения читать про себя и понимать несложные аутентичные тексты разных жанров и стилей, содержащие отдельные неизученные языковые явления, с различной глубиной проникновения в их содержание в зависимости от поставленной коммуникативной задачи: с пониманием основного содержания, с пониманием нужной (интересующей, запрашиваемой) информации, с полным пониманием содержания.

Чтение с пониманием основного содержания текста предполагает умения: определять тему (основную мысль), выделять главные факты (события) (опуская второстепенные), прогнозировать содержание текста по заголовку (началу текста), определять логическую последовательность главных фактов, событий, игнорировать незнакомые слова, несущественные для понимания основного содержания, понимать интернациональные слова.

Чтение с пониманием нужной (интересующей, запрашиваемой) информации предполагает умение находить прочитанном тексте и понимать запрашиваемую информацию, представленную в эксплицитной (явной) форме, оценивать найденную информацию с точки зрения её значимости для решения коммуникативной задачи.

Чтение несплошных текстов (таблиц, диаграмм, схем) и понимание представленной в них информации.

Чтение с полным пониманием содержания несложных аутентичных текстов, содержащих отдельные неизученные языковые явления. В ходе чтения с полным пониманием формируются и развиваются умения полно и точно понимать текст на основе его информационной переработки (смыслового и структурного анализа отдельных частей текста, выборочного перевода), устанавливать причинно-следственную взаимосвязь изложенных в тексте фактов и событий, восстанавливать текст из разрозненных абзацев.

Тексты для чтения: интервью, диалог (беседа), рассказ, отрывок из художественного произведения, отрывок из статьи научно-популярного характера, сообщение информационного характера, объявление, кулинарный рецепт, меню, электронное сообщение личного характера, стихотворение.

Объём текста (текстов) для чтения – 350–500 слов.

#### *Письменная речь*

Развитие умений письменной речи:

составление плана (тезисов) устного или письменного сообщения;

заполнение анкет и формуляров: сообщение о себе основных сведений в соответствии с нормами, принятыми в стране (странах) изучаемого языка;

написание электронного сообщения личного характера в соответствии с нормами неофициального общения, принятыми в стране (странах) изучаемого языка. Объём письма – до 110 слов;

создание небольшого письменного высказывания с использованием образца, плана, таблицы и (или) прочитанного (прослушанного) текста. Объём письменного высказывания – до 110 слов.

#### **Языковые знания и умения**

##### *Фонетическая сторона речи*

Различение на слух, без фонематических ошибок, ведущих к сбою в коммуникации, произнесение слов с соблюдением правильного ударения и фраз с соблюдением их ритмико-интонационных особенностей, в том числе отсутствия фразового ударения на служебных словах, чтение новых слов согласно основным правилам чтения.

Чтение вслух небольших аутентичных текстов, построенных на изученном языковом материале, с соблюдением правил чтения и соответствующей интонации, демонстрирующее понимание текста.

Тексты для чтения вслух: сообщение информационного характера, отрывок из статьи научно-популярного характера, рассказ, диалог (беседа).

Объём текста для чтения вслух – до 110 слов.

##### *Графика, орфография и пунктуация*

Правильное написание изученных слов.

Правильное использование знаков препинания: точки, вопросительного и восклицательного знаков в конце предложения, запятой при перечислении и обращении, при вводных словах, обозначающих порядок мыслей и их связь (например, в английском языке: firstly/first of all, secondly, finally; on the one hand, on the other hand), апострофа.

Пунктуационно правильно в соответствии с нормами речевого этикета, принятыми в стране (странах) изучаемого языка, оформлять электронное сообщение личного характера.

##### *Лексическая сторона речи*

Распознавание и употребление в устной и письменной речи лексических единиц (слов, словосочетаний, речевых клише), обслуживающих ситуации

общения в рамках тематического содержания речи, с соблюдением существующей в английском языке нормы лексической сочетаемости.

Объём – 1050 лексических единиц для продуктивного использования (включая лексические единицы, изученные ранее) и 1250 лексических единиц для рецептивного усвоения (включая 1050 лексических единиц продуктивного минимума).

Основные способы словообразования:

аффиксация:

образование имен существительных при помощи суффиксов: -ance/-ence (performance/residence), -ity (activity); -ship (friendship);

образование имен прилагательных при помощи префикса inter- (international);

образование имен прилагательных при помощи -ed и -ing (interested/interesting);

конверсия:

образование имени существительного от неопределённой формы глагола (to walk – a walk);

образование глагола от имени существительного (a present – to present);

образование имени существительного от прилагательного (rich – the rich);

Многозначные лексические единицы. Синонимы. Антонимы. Интернациональные слова. Наиболее частотные фразовые глаголы. Сокращения и аббревиатуры.

Различные средства связи в тексте для обеспечения его целостности (firstly, however, finally, at last, etc.).

*Грамматическая сторона речи*

Распознавание и употребление в устной и письменной речи изученных морфологических форм и синтаксических конструкций английского языка.

Предложения со сложным дополнением (Complex Object) (I saw her cross/crossing the road.).

Повествовательные (утвердительные и отрицательные), вопросительные и побудительные предложения в косвенной речи в настоящем и прошедшем времени.

Все типы вопросительных предложений в Past Perfect Tense. Согласование времен в рамках сложного предложения.

Согласование подлежащего, выраженного собирательным существительным (family, police) со сказуемым.

Конструкции с глаголами на -ing: to love/hate doing something.

Конструкции, содержащие глаголы-связки to be/to look/to feel/to seem.

Конструкции be/get used to + инфинитив глагола, be/get used to + инфинитив глагол, be/get used to doing something, be/get used to something.

Конструкция both ... and ....

Конструкции с глаголами to stop, to remember, to forget (разница в значении to stop doing smth и to stop to do smth).

Глаголы в видо-временных формах действительного залога в изъявительном наклонении (Past Perfect Tense, Present Perfect Continuous Tense, Future-in-the-Past).

Модальные глаголы в косвенной речи в настоящем и прошедшем времени.

Неличные формы глагола (инфинитив, герундий, причастия настоящего и прошедшего времени).

Наречия too – enough.

Отрицательные местоимения no (и его производные nobody, nothing и другие), none.

### **Социокультурные знания и умения**

Осуществление межличностного и межкультурного общения с использованием знаний о национально-культурных особенностях своей страны и страны (стран) изучаемого языка, основных социокультурных элементов речевого поведенческого этикета в англоязычной среде, знание и использование в устной и письменной речи наиболее употребительной тематической фоновой лексики в рамках тематического содержания.

Понимание речевых различий в ситуациях официального и неофициального общения в рамках отобранного тематического содержания и использование лексико-грамматических средств с их учётом.

Социокультурный портрет родной страны и страны (стран) изучаемого языка: знакомство с традициями проведения основных национальных праздников (Рождества, Нового года, Дня матери, Дня благодарения и других праздников), с особенностями образа жизни и культуры страны (стран) изучаемого языка (достопримечательностями; некоторыми выдающимися людьми), с доступными в языковом отношении образцами поэзии и прозы для подростков на английском языке.

Осуществление межличностного и межкультурного общения с использованием знаний о национально-культурных особенностях своей страны и страны (стран) изучаемого языка.

Соблюдение нормы вежливости в межкультурном общении.

Знание социокультурного портрета родной страны и страны (стран) изучаемого языка: символики, достопримечательностей, культурных особенностей (национальные праздники, традиции), образцов поэзии и прозы, доступных в языковом отношении.

Развитие умений:

кратко представлять Россию и страну (страны) изучаемого языка (культурные явления, события, достопримечательности);

кратко рассказывать о некоторых выдающихся людях родной страны и страны (стран) изучаемого языка (учёных, писателях, поэтах, художниках, музыкантах, спортсменах и других людях);

оказывать помощь иностранным гостям в ситуациях повседневного общения (объяснить местонахождение объекта, сообщить возможный маршрут и другие ситуации).

### **Компенсаторные умения**

Использование при чтении и аудировании языковой, в том числе контекстуальной, догадки, использование при говорении и письме перифраз (толкование), синонимические средства, описание предмета вместо его названия, при непосредственном общении догадываться о значении незнакомых слов с помощью используемых собеседником жестов и мимики.

Переспрашивать, просить повторить, уточняя значение незнакомых слов.

Использование при формулировании собственных высказываний, ключевых слов, плана.

Игнорирование информации, не являющейся необходимой для понимания основного содержания прочитанного (прослушанного) текста или для нахождения в тексте запрашиваемой информации.

Сравнение (в том числе установление основания для сравнения) объектов, явлений, процессов, их элементов и основных функций в рамках изученной тематики.

## **9 КЛАСС**

### **Коммуникативные умения**

Формирование умения общаться в устной и письменной форме, используя рецептивные и продуктивные виды речевой деятельности в рамках тематического содержания речи.

Взаимоотношения в семье и с друзьями. Конфликты и их разрешение.

Внешность и характер человека (литературного персонажа).

Досуг и увлечения (хобби) современного подростка (чтение, кино, театр, музыка, музей, спорт, живопись; компьютерные игры). Роль книги в жизни подростка.

Здоровый образ жизни: режим труда и отдыха, фитнес, сбалансированное питание. Посещение врача.

Покупки: одежда, обувь и продукты питания. Карманные деньги. Молодёжная мода.

Школа, школьная жизнь, изучаемые предметы и отношение к ним. Взаимоотношения в школе: проблемы и их решение. Переписка с иностранными сверстниками.

Виды отдыха в различное время года. Путешествия по России и иностранным странам. Транспорт.

Природа: флора и фауна. Проблемы экологии. Защита окружающей среды. Климат, погода. Стихийные бедствия.

Средства массовой информации (телевидение, радио, пресса, Интернет).

Родная страна и страна (страны) изучаемого языка. Их географическое положение, столицы и крупные города, регионы, население, официальные языки, достопримечательности, культурные особенности (национальные праздники, знаменательные даты, традиции, обычаи), страницы истории.

Выдающиеся люди родной страны и страны (стран) изучаемого языка, их вклад в науку и мировую культуру: государственные деятели, учёные, писатели, поэты, художники, музыканты, спортсмены.

### *Говорение*

Развитие коммуникативных умений диалогической речи, а именно умений вести комбинированный диалог, включающий различные виды диалогов (этикетный диалог, диалог-побуждение к действию, диалог-расспрос), диалог-обмен мнениями:

диалог этикетного характера: начинать, поддерживать и заканчивать разговор, вежливо переспрашивать, поздравлять с праздником, выражать пожелания и вежливо реагировать на поздравление, выражать благодарность, вежливо соглашаться на предложение и отказываться от предложения собеседника;

диалог-побуждение к действию: обращаться с просьбой, вежливо соглашаться (не соглашаться) выполнить просьбу, приглашать собеседника к совместной деятельности, вежливо соглашаться (не соглашаться) на предложение собеседника, объясняя причину своего решения;

диалог-расспрос: сообщать фактическую информацию, отвечая на вопросы разных видов, выражать своё отношение к обсуждаемым фактам и событиям, запрашивать интересующую информацию, переходить с позиции спрашивающего на позицию отвечающего и наоборот;

диалог-обмен мнениями: выражать свою точку зрения и обосновывать её, высказывать своё согласие (несогласие) с точкой зрения собеседника, выражать сомнение, давать эмоциональную оценку обсуждаемым событиям: восхищение, удивление, радость, огорчение и так далее.

Данные умения диалогической речи развиваются в стандартных ситуациях неофициального общения в рамках тематического содержания речи с использованием ключевых слов, речевых ситуаций и (или) иллюстраций, фотографий или без их использования с соблюдением норм речевого этикета, принятых в стране (странах) изучаемого языка.

Объём диалога – до 8 реплик со стороны каждого собеседника в рамках комбинированного диалога, до 6 реплик со стороны каждого собеседника в рамках диалога-обмена мнениями.

Развитие коммуникативных умений монологической речи: создание устных связных монологических высказываний с использованием основных коммуникативных типов речи:

описание (предмета, местности, внешности и одежды человека), в том числе характеристика (черты характера реального человека или литературного персонажа);

повествование (сообщение);  
рассуждение;  
выражение и краткое аргументирование своего мнения по отношению к услышанному (прочитанному);  
изложение (пересказ) основного содержания прочитанного (прослушанного) текста с выражением своего отношения к событиям и фактам, изложенным в тексте;  
составление рассказа по картинкам;  
изложение результатов выполненной проектной работы.

Данные умения монологической речи развиваются в стандартных ситуациях неофициального общения в рамках тематического содержания речи с использованием вопросов, ключевых слов, плана и (или) иллюстраций, фотографий, таблиц или без их использования.

Объём монологического высказывания – 10–12 фраз.

#### *Аудирование*

При непосредственном общении: понимание на слух речи учителя и одноклассников и вербальная (невербальная) реакция на услышанное, использование переспроса или просьбу повторить для уточнения отдельных деталей.

При опосредованном общении: дальнейшее развитие восприятия и понимания на слух несложных аутентичных текстов, содержащих отдельные неизученные языковые явления, с разной глубиной проникновения в их содержание в зависимости от поставленной коммуникативной задачи: с пониманием основного содержания, с пониманием нужной (интересующей, запрашиваемой) информации.

Аудирование с пониманием основного содержания текста предполагает умение определять основную тему (идею) и главные факты (события) в воспринимаемом на слух тексте, отделять главную информацию от второстепенной, прогнозировать содержание текста по началу сообщения, игнорировать незнакомые слова, несущественные для понимания основного содержания.

Аудирование с пониманием нужной (интересующей, запрашиваемой) информации предполагает умение выделять нужную (интересующую, запрашиваемую) информацию, представленную в эксплицитной (явной) форме, в воспринимаемом на слух тексте.

Тексты для аудирования: диалог (беседа), высказывания собеседников в ситуациях повседневного общения, рассказ, сообщение информационного характера.

Языковая сложность текстов для аудирования должна соответствовать базовому уровню (A2 – допороговому уровню по общеевропейской шкале).

Время звучания текста (текстов) для аудирования – до 2 минут.

#### *Смысловое чтение*

Развитие умения читать про себя и понимать несложные аутентичные тексты разных жанров и стилей, содержащие отдельные неизученные языковые явления, с различной глубиной проникновения в их содержание в зависимости от поставленной коммуникативной задачи: с пониманием основного содержания, с пониманием нужной (интересующей, запрашиваемой) информации, с полным пониманием содержания текста.

Чтение с пониманием основного содержания текста предполагает умения: определять тему (основную мысль), выделять главные факты (события) (опуская второстепенные), прогнозировать содержание текста по заголовку (началу текста), определять логическую последовательность главных фактов, событий, разбивать текст на относительно самостоятельные смысловые части, озаглавливать текст (его отдельные части), игнорировать незнакомые слова, несущественные для понимания основного содержания, понимать интернациональные слова.

Чтение с пониманием нужной (интересующей, запрашиваемой) информации предполагает умение находить прочитанном тексте и понимать запрашиваемую информацию, представленную в эксплицитной (явной) и имплицитной форме (неявной) форме, оценивать найденную информацию с точки зрения её значимости для решения коммуникативной задачи.

Чтение несплошных текстов (таблиц, диаграмм, схем) и понимание представленной в них информации.

Чтение с полным пониманием содержания несложных аутентичных текстов, содержащих отдельные неизученные языковые явления. В ходе чтения с полным пониманием формируются и развиваются умения полно и точно понимать текст на основе его информационной переработки (смыслового и структурного анализа отдельных частей текста, выборочного перевода), устанавливать причинно-следственную взаимосвязь изложенных в тексте фактов и событий, восстанавливать текст из разрозненных абзацев или путём добавления выпущенных фрагментов.

Тексты для чтения: диалог (беседа), интервью, рассказ, отрывок из художественного произведения, статья научно-популярного характера, сообщение информационного характера, объявление, памятка, инструкция, электронное сообщение личного характера, стихотворение; несплошной текст (таблица, диаграмма).

Языковая сложность текстов для чтения должна соответствовать базовому уровню (А2 – допороговому уровню по общеевропейской шкале).

Объём текста (текстов) для чтения – 500–600 слов.

### *Письменная речь*

Развитие умений письменной речи:

составление плана (тезисов) устного или письменного сообщения;

заполнение анкет и формуляров: сообщение о себе основных сведений в соответствии с нормами, принятыми в стране (странах) изучаемого языка;



написание электронного сообщения личного характера в соответствии с нормами неофициального общения, принятыми в стране (странах) изучаемого языка (объём письма – до 120 слов);

создание небольшого письменного высказывания с использованием образца, плана, таблицы и (или) прочитанного/прослушанного текста (объём письменного высказывания – до 120 слов);

заполнение таблицы с краткой фиксацией содержания прочитанного (прослушанного) текста;

преобразование таблицы, схемы в текстовый вариант представления информации;

письменное представление результатов выполненной проектной работы (объём – 100–120 слов).

### **Языковые знания и умения**

#### *Фонетическая сторона речи*

Различение на слух, без фонематических ошибок, ведущих к сбою в коммуникации, произнесение слов с соблюдением правильного ударения и фраз с соблюдением их ритмико-интонационных особенностей, в том числе отсутствия фразового ударения на служебных словах, чтение новых слов согласно основным правилам чтения.

Выражение модального значения, чувства и эмоции.

Различение на слух британского и американского вариантов произношения в прослушанных текстах или услышанных высказываниях.

Чтение вслух небольших текстов, построенных на изученном языковом материале, с соблюдением правил чтения и соответствующей интонации, демонстрирующее понимание текста.

Тексты для чтения вслух: сообщение информационного характера, отрывок из статьи научно-популярного характера, рассказ, диалог (беседа).

Объём текста для чтения вслух – до 110 слов.

#### *Графика, орфография и пунктуация*

Правильное написание изученных слов.

Правильное использование знаков препинания: точки, вопросительного и восклицательного знаков в конце предложения, запятой при перечислении и обращении, при вводных словах, обозначающих порядок мыслей и их связь (например, в английском языке: firstly/first of all, secondly, finally; on the one hand, on the other hand), апострофа.

Пунктуационно правильное, в соответствии с нормами речевого этикета, принятыми в стране (странах) изучаемого языка, оформление электронного сообщения личного характера.

#### *Лексическая сторона речи*

Распознавание и употребление в устной и письменной речи лексических единиц (слов, словосочетаний, речевых клише), обслуживающих ситуации общения в рамках тематического содержания речи, с соблюдением существующей в английском языке нормы лексической сочетаемости.

Распознавание и употребление в устной и письменной речи различных средств связи для обеспечения логичности и целостности высказывания.

Объём – 1200 лексических единиц для продуктивного использования (включая 1050 лексических единиц, изученных ранее) и 1350 лексических единиц для рецептивного усвоения (включая 1200 лексических единиц продуктивного минимума).

Основные способы словообразования:

аффиксация:

глаголов с помощью префиксов under-, over-, dis-, mis-;

имён прилагательных с помощью суффиксов -able/-ible;

имён существительных с помощью отрицательных префиксов in-/im-;

словосложение:

образование сложных существительных путём соединения основы числительного с основой существительного с добавлением суффикса -ed (eight-legged);

образование сложных существительных путём соединения основ существительных с предлогом (father-in-law);

образование сложных прилагательных путём соединения основы прилагательного с основой причастия настоящего времени (nice-looking);

образование сложных прилагательных путём соединения основы прилагательного с основой причастия прошедшего времени (well-behaved);

конверсия:

образование глагола от имени прилагательного (cool – to cool).

Многозначность лексических единиц. Синонимы. Антонимы. Интернациональные слова. Наиболее частотные фразовые глаголы. Сокращения и аббревиатуры.

Различные средства связи в тексте для обеспечения его целостности (firstly, however, finally, at last, etc.).

*Грамматическая сторона речи*

Распознавание и употребление в устной и письменной речи изученных морфологических форм и синтаксических конструкций английского языка.

Предложения со сложным дополнением (Complex Object) (I want to have my hair cut.).

Условные предложения нереального характера (Conditional II).

Конструкции для выражения предпочтения I prefer .../I'd prefer .../I'd rather ....

Конструкция I wish ....

Предложения с конструкцией either ... or, neither ... nor.

Глаголы в видовременных формах действительного залога в изъявительном наклонении (Present/Past/Future Simple Tense, Present/Past Perfect Tense, Present/Past Continuous Tense, Future-in-the-Past) и наиболее употребительных формах страдательного залога (Present/Past Simple Passive, Present Perfect Passive).

Порядок следования имён прилагательных (nice long blond hair).

### **Социокультурные знания и умения**

Осуществление межличностного и межкультурного общения с использованием знаний о национально-культурных особенностях своей страны и страны (стран) изучаемого языка, основных социокультурных элементов речевого поведенческого этикета в англоязычной среде, знание и использование в устной и письменной речи наиболее употребительной тематической фоновой лексики в рамках отобранного тематического содержания (основные национальные праздники, традиции, обычаи, традиции в питании и проведении досуга, система образования).

Знание социокультурного портрета родной страны и страны (стран) изучаемого языка: знакомство с традициями проведения основных национальных праздников (Рождества, Нового года, Дня матери, Дня благодарения и других праздников), с особенностями образа жизни и культуры страны (стран) изучаемого языка (известными достопримечательностями; некоторыми выдающимися людьми), с доступными в языковом отношении образцами поэзии и прозы для подростков на английском языке.

Формирование элементарного представления о различных вариантах английского языка.

Осуществление межличностного и межкультурного общения с использованием знаний о национально-культурных особенностях своей страны и страны (стран) изучаемого языка.

Соблюдение норм вежливости в межкультурном общении.

Развитие умений:

писать свои имя и фамилию, а также имена и фамилии своих родственников и друзей на английском языке;

правильно оформлять свой адрес на английском языке (в анкете);

правильно оформлять электронное сообщение личного характера в соответствии с нормами неофициального общения, принятыми в стране (странах) изучаемого языка;

кратко представлять Россию и страну (страны) изучаемого языка;

кратко представлять некоторые культурные явления родной страны и страны (стран) изучаемого языка (основные национальные праздники, традиции в проведении досуга и питании, достопримечательности);

кратко представлять некоторых выдающихся людей родной страны и страны (стран) изучаемого языка (учёных, писателей, поэтов, художников, композиторов, музыкантов, спортсменов и других людей);

оказывать помощь иностранным гостям в ситуациях повседневного общения (объяснить местонахождение объекта, сообщить возможный маршрут, уточнить часы работы и другие ситуации).

### **Компенсаторные умения**

Использование при чтении и аудировании языковой, в том числе контекстуальной, догадки; при говорении и письме – перифраза (толкования), синонимических средств, описание предмета вместо его названия, при непосредственном общении догадываться о значении незнакомых слов с помощью используемых собеседником жестов и мимики.

Переспрашивать, просить повторить, уточняя значение незнакомых слов.

Использование при формулировании собственных высказываний, ключевых слов, плана.

Игнорирование информации, не являющейся необходимой, для понимания основного содержания, прочитанного (прослушанного) текста или для нахождения в тексте запрашиваемой информации.

Сравнение (в том числе установление основания для сравнения) объектов, явлений, процессов, их элементов и основных функций в рамках изученной тематики.

# **ПЛАНИРУЕМЫЕ РЕЗУЛЬТАТЫ ОСВОЕНИЯ ПРОГРАММЫ ПО ИНОСТРАННОМУ (АНГЛИЙСКОМУ) ЯЗЫКУ НА УРОВНЕ ОСНОВНОГО ОБЩЕГО ОБРАЗОВАНИЯ**

## **ЛИЧНОСТНЫЕ РЕЗУЛЬТАТЫ**

Личностные результаты освоения программы основного общего образования достигаются в единстве учебной и воспитательной деятельности организации в соответствии с традиционными российскими социокультурными и духовно-нравственными ценностями, принятыми в обществе правилами и нормами поведения, и способствуют процессам самопознания, самовоспитания и саморазвития, формирования внутренней позиции личности.

Личностные результаты освоения программы основного общего образования отражают готовность обучающихся руководствоваться системой позитивных ценностных ориентиров и расширение опыта деятельности на её основе и в процессе реализации основных направлений воспитательной деятельности, в том числе в части:

### **1) гражданского воспитания:**

- готовность к выполнению обязанностей гражданина и реализации его прав, уважение прав, свобод и законных интересов других людей;
- активное участие в жизни семьи, организации, местного сообщества, родного края, страны;
- неприятие любых форм экстремизма, дискриминации;
- понимание роли различных социальных институтов в жизни человека;
- представление об основных правах, свободах и обязанностях гражданина, социальных нормах и правилах межличностных отношений в поликультурном и многоконфессиональном обществе;
- представление о способах противодействия коррупции;
- готовность к разнообразной совместной деятельности, стремление к взаимопониманию и взаимопомощи, активное участие в самоуправлении в образовательной организации;
- готовность к участию в гуманитарной деятельности (волонтерство, помощь людям, нуждающимся в ней).

### **2) патриотического воспитания:**

- осознание российской гражданской идентичности в поликультурном и многоконфессиональном обществе, проявление интереса к познанию родного языка, истории, культуры Российской Федерации, своего края, народов России;

- ценностное отношение к достижениям своей Родины – России, к науке, искусству, спорту, технологиям, боевым подвигам и трудовым достижениям народа;
- уважение к символам России, государственным праздникам, историческому и природному наследию и памятникам, традициям разных народов, проживающих в родной стране.

### **3) духовно-нравственного воспитания:**

- ориентация на моральные ценности и нормы в ситуациях нравственного выбора;
- готовность оценивать своё поведение и поступки, поведение и поступки других людей с позиции нравственных и правовых норм с учётом осознания последствий поступков;
- активное неприятие асоциальных поступков, свобода и ответственность личности в условиях индивидуального и общественного пространства.

### **4) эстетического воспитания:**

- восприимчивость к разным видам искусства, традициям и творчеству своего и других народов, понимание эмоционального воздействия искусства;
- осознание важности художественной культуры как средства коммуникации и самовыражения;
- понимание ценности отечественного и мирового искусства, роли этнических культурных традиций и народного творчества;
- стремление к самовыражению в разных видах искусства.

### **5) физического воспитания, формирования культуры здоровья и эмоционального благополучия:**

- осознание ценности жизни;
- ответственное отношение к своему здоровью и установка на здоровый образ жизни (здоровое питание, соблюдение гигиенических правил, сбалансированный режим занятий и отдыха, регулярная физическая активность);
- осознание последствий и неприятие вредных привычек (употребление алкоголя, наркотиков, курение) и иных форм вреда для физического и психического здоровья;
- соблюдение правил безопасности, в том числе навыков безопасного поведения в Интернет-среде;
- способность адаптироваться к стрессовым ситуациям и меняющимся социальным, информационным и природным условиям, в том числе осмысляя собственный опыт и выстраивая дальнейшие цели;
- умение принимать себя и других, не осуждая;

- умение осознавать эмоциональное состояние себя и других, умение управлять собственным эмоциональным состоянием;
- сформированность навыка рефлексии, признание своего права на ошибку и такого же права другого человека.

#### **6) трудового воспитания:**

- установка на активное участие в решении практических задач (в рамках семьи, организации, населенного пункта, родного края) технологической и социальной направленности, способность инициировать, планировать и самостоятельно выполнять такого рода деятельность;
- интерес к практическому изучению профессий и труда различного рода, в том числе на основе применения изучаемого предметного знания;
- осознание важности обучения на протяжении всей жизни для успешной профессиональной деятельности и развитие необходимых умений для этого;
- готовность адаптироваться в профессиональной среде;
- уважение к труду и результатам трудовой деятельности;
- осознанный выбор и построение индивидуальной траектории образования и жизненных планов с учётом личных и общественных интересов, и потребностей.

#### **7) экологического воспитания:**

- ориентация на применение знаний из социальных и естественных наук для решения задач в области окружающей среды, планирования поступков и оценки их возможных последствий для окружающей среды;
- повышение уровня экологической культуры, осознание глобального характера экологических проблем и путей их решения; активное неприятие действий, приносящих вред окружающей среде;
- осознание своей роли как гражданина и потребителя в условиях взаимосвязи природной, технологической и социальной сред;
- готовность к участию в практической деятельности экологической направленности.

#### **8) ценности научного познания:**

- ориентация в деятельности на современную систему научных представлений об основных закономерностях развития человека, природы и общества, взаимосвязях человека с природной и социальной средой;
- овладение языковой и читательской культурой как средством познания мира;

- овладение основными навыками исследовательской деятельности, установка на осмысление опыта, наблюдений, поступков и стремление совершенствовать пути достижения индивидуального и коллективного благополучия.

**9) адаптации обучающегося к изменяющимся условиям социальной и природной среды:**

- освоение обучающимися социального опыта, основных социальных ролей, соответствующих ведущей деятельности возраста, норм и правил общественного поведения, форм социальной жизни в группах и сообществах, включая семью, группы, сформированные по профессиональной деятельности, а также в рамках социального взаимодействия с людьми из другой культурной среды;
- способность обучающихся взаимодействовать в условиях неопределённости, открытость опыту и знаниям других;
- способность действовать в условиях неопределённости, повышать уровень своей компетентности через практическую деятельность, в том числе умение учиться у других людей, осознавать в совместной деятельности новые знания, навыки и компетенции из опыта других;
- навык выявления и связывания образов, способность формирования новых знаний, в том числе способность формулировать идеи, понятия, гипотезы об объектах и явлениях, в том числе ранее не известных, осознавать дефицит собственных знаний и компетентностей, планировать своё развитие;
- умение распознавать конкретные примеры понятия по характерным признакам, выполнять операции в соответствии с определением и простейшими свойствами понятия, конкретизировать понятие примерами, использовать понятие и его свойства при решении задач (далее – оперировать понятиями), а также оперировать терминами и представлениями в области концепции устойчивого развития;
- умение анализировать и выявлять взаимосвязи природы, общества и экономики;
- умение оценивать свои действия с учётом влияния на окружающую среду, достижений целей и преодоления вызовов, возможных глобальных последствий;
- способность обучающихся осознавать стрессовую ситуацию, оценивать происходящие изменения и их последствия;
- воспринимать стрессовую ситуацию как вызов, требующий контрмер, оценивать ситуацию стресса, корректировать принимаемые решения и действия;
- формулировать и оценивать риски и последствия, формировать опыт, находить позитивное в произошедшей ситуации;
- быть готовым действовать в отсутствие гарантий успеха.



## **МЕТАПРЕДМЕТНЫЕ РЕЗУЛЬТАТЫ**

В результате изучения иностранного (английского) языка на уровне основного общего образования у обучающегося будут сформированы познавательные универсальные учебные действия, коммуникативные универсальные учебные действия, регулятивные универсальные учебные действия.

### **Познавательные универсальные учебные действия**

#### **Базовые логические действия:**

- выявлять и характеризовать существенные признаки объектов (явлений);
- устанавливать существенный признак классификации, основания для обобщения и сравнения, критерии проводимого анализа;
- с учётом предложенной задачи выявлять закономерности и противоречия в рассматриваемых фактах, данных и наблюдениях;
- предлагать критерии для выявления закономерностей и противоречий;
- выявлять дефицит информации, данных, необходимых для решения поставленной задачи;
- выявлять причинно-следственные связи при изучении явлений и процессов;
- проводить выводы с использованием дедуктивных и индуктивных умозаключений, умозаключений по аналогии, формулировать гипотезы о взаимосвязях;
- самостоятельно выбирать способ решения учебной задачи (сравнивать несколько вариантов решения, выбирать наиболее подходящий с учётом самостоятельно выделенных критериев).

#### **Базовые исследовательские действия:**

- использовать вопросы как исследовательский инструмент познания;
- формулировать вопросы, фиксирующие разрыв между реальным и желательным состоянием ситуации, объекта, самостоятельно устанавливать искомое и данное;
- формулировать гипотезу об истинности собственных суждений и суждений других, аргументировать свою позицию, мнение;
- проводить по самостоятельно составленному плану опыт, несложный эксперимент, небольшое исследование по

установлению особенностей объекта изучения, причинно-следственных связей и зависимости объектов между собой;

- оценивать на применимость и достоверность информацию, полученную в ходе исследования (эксперимента);
- самостоятельно формулировать обобщения и выводы по результатам проведённого наблюдения, опыта, исследования, владеть инструментами оценки достоверности полученных выводов и обобщений;
- прогнозировать возможное дальнейшее развитие процессов, событий и их последствия в аналогичных или сходных ситуациях, выдвигать предположения об их развитии в новых условиях и контекстах.

#### **Работа с информацией:**

- применять различные методы, инструменты и запросы при поиске и отборе информации или данных из источников с учётом предложенной учебной задачи и заданных критериев;
- выбирать, анализировать, систематизировать и интерпретировать информацию различных видов и форм представления;
- находить сходные аргументы (подтверждающие или опровергающие одну и ту же идею, версию) в различных информационных источниках;
- самостоятельно выбирать оптимальную форму представления информации и иллюстрировать решаемые задачи несложными схемами, диаграммами, иной графикой и их комбинациями;
- оценивать надёжность информации по критериям, предложенным педагогическим работником или сформулированным самостоятельно;
- эффективно запоминать и систематизировать информацию.

#### **Коммуникативные универсальные учебные действия**

##### **Общение:**

- воспринимать и формулировать суждения, выражать эмоции в соответствии с целями и условиями общения;
- выражать себя (свою точку зрения) в устных и письменных текстах;
- распознавать невербальные средства общения, понимать значение социальных знаков, распознавать предпосылки конфликтных ситуаций и смягчать конфликты, вести переговоры;

- понимать намерения других, проявлять уважительное отношение к собеседнику и в корректной форме формулировать свои возражения;
- в ходе диалога и (или) дискуссии задавать вопросы по существу обсуждаемой темы и высказывать идеи, нацеленные на решение задачи и поддержание общения;
- сопоставлять свои суждения с суждениями других участников диалога, обнаруживать различие и сходство позиций;
- публично представлять результаты выполненного опыта (эксперимента, исследования, проекта);
- самостоятельно выбирать формат выступления с учётом задач презентации и особенностей аудитории и в соответствии с ним составлять устные и письменные тексты с использованием иллюстративных материалов.

## **Регулятивные универсальные учебные действия**

### **Совместная деятельность**

- понимать и использовать преимущества командной и индивидуальной работы при решении конкретной проблемы, обосновывать необходимость применения групповых форм взаимодействия при решении поставленной задачи;
- принимать цель совместной деятельности, коллективно строить действия по её достижению: распределять роли, договариваться, обсуждать процесс и результат совместной работы;
- обобщать мнения нескольких человек, проявлять готовность руководить, выполнять поручения, подчиняться;
- планировать организацию совместной работы, определять свою роль (с учётом предпочтений и возможностей всех участников взаимодействия), распределять задачи между членами команды, участвовать в групповых формах работы (обсуждения, обмен мнениями, мозговые штурмы и иные);
- выполнять свою часть работы, достигать качественного результата по своему направлению и координировать свои действия с другими членами команды;
- оценивать качество своего вклада в общий продукт по критериям, самостоятельно сформулированным участниками взаимодействия;
- сравнивать результаты с исходной задачей и вклад каждого члена команды в достижение результатов, разделять сферу ответственности и проявлять готовность к предоставлению отчёта перед группой.

### **Самоорганизация**

- выявлять проблемы для решения в жизненных и учебных ситуациях;

- ориентироваться в различных подходах принятия решений (индивидуальное, принятие решения в группе, принятие решений группой);
- самостоятельно составлять алгоритм решения задачи (или его часть), выбирать способ решения учебной задачи с учётом имеющихся ресурсов и собственных возможностей, аргументировать предлагаемые варианты решений;
- составлять план действий (план реализации намеченного алгоритма решения), корректировать предложенный алгоритм с учётом получения новых знаний об изучаемом объекте;
- проводить выбор и брать ответственность за решение.

### **Самоконтроль**

- владеть способами самоконтроля, самомотивации и рефлексии;
- давать оценку ситуации и предлагать план её изменения;
- учитывать контекст и предвидеть трудности, которые могут возникнуть при решении учебной задачи, адаптировать решение к меняющимся обстоятельствам;
- объяснять причины достижения (недостижения) результатов деятельности, давать оценку приобретённому опыту, находить позитивное в произошедшей ситуации;
- вносить коррективы в деятельность на основе новых обстоятельств, изменившихся ситуаций, установленных ошибок, возникших трудностей;
- оценивать соответствие результата цели и условиям.

### **Эмоциональный интеллект**

- различать, называть и управлять собственными эмоциями и эмоциями других;
- выявлять и анализировать причины эмоций;
- ставить себя на место другого человека, понимать мотивы и намерения другого;
- регулировать способ выражения эмоций.

### **Принимать себя и других**

- осознанно относиться к другому человеку, его мнению; признавать своё право на ошибку и такое же право другого;
- принимать себя и других, не осуждая;
- открытость себе и другим;
- осознавать невозможность контролировать всё вокруг.

## **ПРЕДМЕТНЫЕ РЕЗУЛЬТАТЫ**

Предметные результаты освоения программы по иностранному (английскому) языку ориентированы на применение знаний, умений и

навыков в учебных ситуациях и реальных жизненных условиях, должны отражать сформированность иноязычной коммуникативной компетенции на допороговом уровне в совокупности её составляющих – речевой, языковой, социокультурной, компенсаторной, метапредметной (учебно-познавательной).

Предметные результаты освоения программы по иностранному (английскому) языку к концу обучения **в 5 классе**:

1) владеть основными видами речевой деятельности:

говорение: вести разные виды диалогов (диалог этикетного характера, диалог-побуждение к действию, диалог-расспрос) в рамках тематического содержания речи в стандартных ситуациях неофициального общения с вербальными и (или) зрительными опорами, с соблюдением норм речевого этикета, принятого в стране (странах) изучаемого языка (до 5 реплик со стороны каждого собеседника);

создавать разные виды монологических высказываний (описание, в том числе характеристика, повествование (сообщение) с вербальными и (или) зрительными опорами в рамках тематического содержания речи (объём монологического высказывания – 5–6 фраз), излагать основное содержание прочитанного текста с вербальными и (или) зрительными опорами (объём – 5–6 фраз), кратко излагать результаты выполненной проектной работы (объём – до 6 фраз);

аудирование: воспринимать на слух и понимать несложные адаптированные аутентичные тексты, содержащие отдельные незнакомые слова, со зрительными опорами или без опоры с разной глубиной проникновения в их содержание в зависимости от поставленной коммуникативной задачи: с пониманием основного содержания, с пониманием запрашиваемой информации (время звучания текста (текстов) для аудирования – до 1 минуты);

смысловое чтение: читать про себя и понимать несложные адаптированные аутентичные тексты, содержащие отдельные незнакомые слова, с различной глубиной проникновения в их содержание в зависимости от поставленной коммуникативной задачи: с пониманием основного содержания, с пониманием запрашиваемой информации (объём текста (текстов) для чтения – 180–200 слов), читать про себя несплошные тексты (таблицы) и понимать представленную в них информацию;

письменная речь: писать короткие поздравления с праздниками, заполнять анкеты и формуляры, сообщая о себе основные сведения, в соответствии с нормами, принятыми в стране (странах) изучаемого языка, писать электронное сообщение личного характера, соблюдая речевой этикет, принятый в стране (странах) изучаемого языка (объём сообщения – до 60 слов);

2) владеть фонетическими навыками: различать на слух, без ошибок, ведущих к сбою коммуникации, произносить слова с правильным ударением

и фразы с соблюдением их ритмико-интонационных особенностей, в том числе применять правила отсутствия фразового ударения на служебных словах, выразительно читать вслух небольшие адаптированные аутентичные тексты объёмом до 90 слов, построенные на изученном языковом материале, с соблюдением правил чтения и соответствующей интонацией, демонстрируя понимание содержания текста, читать новые слова согласно основным правилам чтения;

владеть орфографическими навыками: правильно писать изученные слова;

владеть пунктуационными навыками: использовать точку, вопросительный и восклицательный знаки в конце предложения, запятую при перечислении и обращении, апостроф, пунктуационно правильно оформлять электронное сообщение личного характера;

3) распознавать в устной речи и письменном тексте 675 лексических единиц (слов, словосочетаний, речевых клише) и правильно употреблять в устной и письменной речи 625 лексических единиц (включая 500 лексических единиц, освоенных на уровне начального общего образования), обслуживающих ситуации общения в рамках отобранного тематического содержания, с соблюдением существующей нормы лексической сочетаемости;

распознавать и употреблять в устной и письменной речи родственные слова, образованные с использованием аффиксации: имена существительные с суффиксами -er/-or, -ist, -sion/-tion, имена прилагательные с суффиксами -ful, -ian/-an, наречия с суффиксом -ly, имена прилагательные, имена существительные и наречия с отрицательным префиксом un-;

распознавать и употреблять в устной и письменной речи изученные синонимы и интернациональные слова;

4) понимать особенности структуры простых и сложных предложений английского языка, различных коммуникативных типов предложений английского языка;

распознавать и употреблять в устной и письменной речи:

предложения с несколькими обстоятельствами, следующими в определённом порядке;

вопросительные предложения (альтернативный и разделительный вопросы в Present/Past/Future Simple Tense);

глаголы в видо-временных формах действительного залога в изъявительном наклонении в Present Perfect Tense в повествовательных (утвердительных и отрицательных) и вопросительных предложениях;

имена существительные во множественном числе, в том числе имена существительные, имеющие форму только множественного числа;

имена существительные с причастиями настоящего и прошедшего времени;

наречия в положительной, сравнительной и превосходной степенях, образованные по правилу, и исключения;

5) владеть социокультурными знаниями и умениями:

использовать отдельные социокультурные элементы речевого поведенческого этикета в стране (странах) изучаемого языка в рамках тематического содержания;

понимать и использовать в устной и письменной речи наиболее употребительную лексику, обозначающую фоновую лексику страны (стран) изучаемого языка в рамках тематического содержания речи;

правильно оформлять адрес, писать фамилии и имена (свои, родственников и друзей) на английском языке (в анкете, формуляре);

обладать базовыми знаниями о социокультурном портрете родной страны и страны (стран) изучаемого языка;

кратко представлять Россию и страны (стран) изучаемого языка;

б) владеть компенсаторными умениями: использовать при чтении и аудировании языковую догадку, в том числе контекстуальную, игнорировать информацию, не являющуюся необходимой для понимания основного содержания, прочитанного (прослушанного) текста или для нахождения в тексте запрашиваемой информации;

7) участвовать в несложных учебных проектах с использованием материалов на английском языке с применением ИКТ, соблюдая правила информационной безопасности при работе в сети Интернет;

8) использовать иноязычные словари и справочники, в том числе информационно-справочные системы в электронной форме.

Предметные результаты освоения программы по иностранному (английскому) языку к концу обучения **в 6 классе:**

1) владеть основными видами речевой деятельности:

говорение: вести разные виды диалогов (диалог этикетного характера, диалог-побуждение к действию, диалог-расспрос) в рамках отобранного тематического содержания речи в стандартных ситуациях неофициального общения с вербальными и (или) со зрительными опорами, с соблюдением норм речевого этикета, принятого в стране (странах) изучаемого языка (до 5 реплик со стороны каждого собеседника);

создавать разные виды монологических высказываний (описание, в том числе характеристика, повествование (сообщение)) с вербальными и (или) зрительными опорами в рамках тематического содержания речи (объём монологического высказывания – 7–8 фраз), излагать основное содержание прочитанного текста с вербальными и (или) зрительными опорами (объём – 7–8 фраз); кратко излагать результаты выполненной проектной работы (объём – 7–8 фраз);

аудирование: воспринимать на слух и понимать несложные адаптированные аутентичные тексты, содержащие отдельные незнакомые слова, со зрительными опорами или без опоры в зависимости от поставленной коммуникативной задачи: с пониманием основного содержания, с

пониманием запрашиваемой информации (время звучания текста (текстов) для аудирования – до 1,5 минут);

смысловое чтение: читать про себя и понимать несложные адаптированные аутентичные тексты, содержащие отдельные незнакомые слова, с различной глубиной проникновения в их содержание в зависимости от поставленной коммуникативной задачи: с пониманием основного содержания, с пониманием запрашиваемой информации (объём текста (текстов) для чтения – 250–300 слов), читать про себя несплошные тексты (таблицы) и понимать представленную в них информацию, определять тему текста по заголовку;

письменная речь: заполнять анкеты и формуляры в соответствии с нормами речевого этикета, принятыми в стране (странах) изучаемого языка, с указанием личной информации, писать электронное сообщение личного характера, соблюдая речевой этикет, принятый в стране (странах) изучаемого языка (объём сообщения – до 70 слов), создавать небольшое письменное высказывание с использованием образца, плана, ключевых слов, картинок (объём высказывания – до 70 слов);

2) владеть фонетическими навыками: различать на слух, без ошибок, ведущих к сбою коммуникации, произносить слова с правильным ударением и фразы с соблюдением их ритмико-интонационных особенностей, в том числе применять правила отсутствия фразового ударения на служебных словах, выразительно читать вслух небольшие адаптированные аутентичные тексты объёмом до 95 слов, построенные на изученном языковом материале, с соблюдением правил чтения и соответствующей интонацией, демонстрируя понимание содержания текста, читать новые слова согласно основным правилам чтения;

владеть орфографическими навыками: правильно писать изученные слова;

владеть пунктуационными навыками: использовать точку, вопросительный и восклицательный знаки в конце предложения, запятую при перечислении и обращении, апостроф, пунктуационно правильно оформлять электронное сообщение личного характера;

3) распознавать в устной речи и письменном тексте 800 лексических единиц (слов, словосочетаний, речевых клише) и правильно употреблять в устной и письменной речи 750 лексических единиц (включая 650 лексических единиц, освоенных ранее), обслуживающих ситуации общения в рамках тематического содержания, с соблюдением существующей нормы лексической сочетаемости;

распознавать и употреблять в устной и письменной речи родственные слова, образованные с использованием аффиксации: имена существительные с помощью суффикса -ing, имена прилагательные с помощью суффиксов -ing, -less, -ive, -al;



распознавать и употреблять в устной и письменной речи изученные синонимы, антонимы и интернациональные слова;

распознавать и употреблять в устной и письменной речи различные средства связи для обеспечения целостности высказывания;

4) понимать особенности структуры простых и сложных предложений английского языка, различных коммуникативных типов предложений английского языка;

распознавать и употреблять в устной и письменной речи:

сложноподчинённые предложения с придаточными определительными с союзными словами who, which, that;

сложноподчинённые предложения с придаточными времени с союзами for, since;

предложения с конструкциями as ... as, not so ... as;

глаголы в видовременных формах действительного залога в изъявительном наклонении в Present/Past Continuous Tense;

все типы вопросительных предложений (общий, специальный, альтернативный, разделительный вопросы) в Present/ Past Continuous Tense;

модальные глаголы и их эквиваленты (can/be able to, must/ have to, may, should, need);

слова, выражающие количество (little/a little, few/a few);

возвратные, неопределённые местоимения some, any и их производные (somebody, anybody; something, anything, etc.), every и производные (everybody, everything и другие) в повествовательных (утвердительных и отрицательных) и вопросительных предложениях;

числительные для обозначения дат и больших чисел (100–1000);

5) владеть социокультурными знаниями и умениями:

использовать отдельные социокультурные элементы речевого поведенческого этикета в стране (странах) изучаемого языка в рамках тематического содержания речи;

понимать и использовать в устной и письменной речи наиболее употребительную лексику страны (стран) изучаемого языка в рамках тематического содержания речи;

обладать базовыми знаниями о социокультурном портрете родной страны и страны (стран) изучаемого языка;

кратко представлять Россию и страну (страны) изучаемого языка;

6) владеть компенсаторными умениями: использовать при чтении и аудировании языковую догадку, в том числе контекстуальную, игнорировать информацию, не являющуюся необходимой для понимания основного содержания, прочитанного (прослушанного) текста или для нахождения в тексте запрашиваемой информации;

7) участвовать в несложных учебных проектах с использованием материалов на английском языке с применением информационно-

коммуникативных технологий, соблюдая правила информационной безопасности при работе в сети Интернет;

8) использовать иноязычные словари и справочники, в том числе информационно-справочные системы в электронной форме;

9) достигать взаимопонимания в процессе устного и письменного общения с носителями иностранного языка, с людьми другой культуры;

10) сравнивать (в том числе устанавливать основания для сравнения) объекты, явления, процессы, их элементы и основные функции в рамках изученной тематики.

Предметные результаты освоения программы по иностранному (английскому) языку к концу обучения **в 7 классе:**

1) владеть основными видами речевой деятельности:

говoreние: вести разные виды диалогов (диалог этикетного характера, диалог-побуждение к действию, диалог-расспрос, комбинированный диалог, включающий различные виды диалогов) в рамках тематического содержания речи в стандартных ситуациях неофициального общения с вербальными и (или) зрительными опорами, с соблюдением норм речевого этикета, принятого в стране (странах) изучаемого языка (до 6 реплик со стороны каждого собеседника);

создавать разные виды монологических высказываний (описание, в том числе характеристика, повествование (сообщение)) с вербальными и (или) зрительными опорами в рамках тематического содержания речи (объём монологического высказывания – 8–9 фраз), излагать основное содержание прочитанного (прослушанного) текста с вербальными и (или) зрительными опорами (объём – 8–9 фраз), кратко излагать результаты выполненной проектной работы (объём – 8–9 фраз);

аудирование: воспринимать на слух и понимать несложные аутентичные тексты, содержащие отдельные незнакомые слова, в зависимости от поставленной коммуникативной задачи: с пониманием основного содержания, с пониманием запрашиваемой информации (время звучания текста (текстов) для аудирования – до 1,5 минут);

смысловое чтение: читать про себя и понимать несложные аутентичные тексты, содержащие отдельные незнакомые слова, с различной глубиной проникновения в их содержание в зависимости от поставленной коммуникативной задачи: с пониманием основного содержания, с пониманием нужной (запрашиваемой) информации, с полным пониманием информации, представленной в тексте в эксплицитной (явной) форме (объём текста (текстов) для чтения – до 350 слов), читать про себя несплошные тексты (таблицы, диаграммы) и понимать представленную в них информацию, определять последовательность главных фактов (событий) в тексте;

письменная речь: заполнять анкеты и формуляры с указанием личной информации; писать электронное сообщение личного характера, соблюдая речевой этикет, принятый в стране (странах) изучаемого языка (объём

сообщения – до 90 слов), создавать небольшое письменное высказывание с использованием образца, плана, ключевых слов, таблицы (объём высказывания – до 90 слов);

2) владеть фонетическими навыками: различать на слух, без ошибок, ведущих к сбою коммуникации, произносить слова с правильным ударением и фразы с соблюдением их ритмико-интонационных особенностей, в том числе применять правила отсутствия фразового ударения на служебных словах, выразительно читать вслух небольшие аутентичные тексты объёмом до 100 слов, построенные на изученном языковом материале, с соблюдением правил чтения и соответствующей интонацией, читать новые слова согласно основным правилам чтения;

владеть орфографическими навыками: правильно писать изученные слова;

владеть пунктуационными навыками: использовать точку, вопросительный и восклицательный знаки в конце предложения, запятую при перечислении и обращении, апостроф, пунктуационно правильно оформлять электронное сообщение личного характера;

3) распознавать в устной речи и письменном тексте 1000 лексических единиц (слов, словосочетаний, речевых клише) и правильно употреблять в устной и письменной речи 900 лексических единиц, обслуживающих ситуации общения в рамках тематического содержания, с соблюдением существующей нормы лексической сочетаемости;

распознавать и употреблять в устной и письменной речи родственные слова, образованные с использованием аффиксации: имена существительные с помощью суффиксов -ness, -ment, имена прилагательные с помощью суффиксов -ous, -ly, -y, имена прилагательные и наречия с помощью отрицательных префиксов in-/im-, сложные имена прилагательные путем соединения основы прилагательного с основой существительного с добавлением суффикса -ed (blue-eyed);

распознавать и употреблять в устной и письменной речи изученные синонимы, антонимы, многозначные слова, интернациональные слова, наиболее частотные фразовые глаголы;

распознавать и употреблять в устной и письменной речи различные средства связи в тексте для обеспечения логичности и целостности высказывания;

4) понимать особенности структуры простых и сложных предложений и различных коммуникативных типов предложений английского языка;

распознавать и употреблять в устной и письменной речи:

предложения со сложным дополнением (Complex Object);

условные предложения реального (Conditional 0, Conditional I) характера;

предложения с конструкцией to be going to + инфинитив и формы Future Simple Tense и Present Continuous Tense для выражения будущего действия;

конструкцию used to + инфинитив глагола;

глаголы в наиболее употребительных формах страдательного залога (Present/Past Simple Passive);

предлоги, употребляемые с глаголами в страдательном залоге;

модальный глагол might;

наречия, совпадающие по форме с прилагательными (fast, high; early);

местоимения other/another, both, all, one;

количественные числительные для обозначения больших чисел (до 1 000 000);

5) владеть социокультурными знаниями и умениями:

использовать отдельные социокультурные элементы речевого поведенческого этикета, принятые в стране (странах) изучаемого языка в рамках тематического содержания;

понимать и использовать в устной и письменной речи наиболее употребительную тематическую фоновую лексику страны (стран) изучаемого языка в рамках тематического содержания речи;

обладать базовыми знаниями о социокультурном портрете и культурном наследии родной страны и страны (стран) изучаемого языка;

кратко представлять Россию и страну (страны) изучаемого языка;

6) владеть компенсаторными умениями: использовать при чтении и аудировании языковую догадку, в том числе контекстуальную, при непосредственном общении – переспрашивать, просить повторить, уточняя значение незнакомых слов, игнорировать информацию, не являющуюся необходимой для понимания основного содержания, прочитанного (прослушанного) текста или для нахождения в тексте запрашиваемой информации;

7) участвовать в несложных учебных проектах с использованием материалов на английском языке с применением информационно-коммуникативных технологий, соблюдая правила информационной безопасности при работе в сети Интернет;

8) использовать иноязычные словари и справочники, в том числе информационно-справочные системы в электронной форме;

9) достигать взаимопонимания в процессе устного и письменного общения с носителями иностранного языка, с людьми другой культуры;

10) сравнивать (в том числе устанавливать основания для сравнения) объекты, явления, процессы, их элементы и основные функции в рамках изученной тематики.

Предметные результаты освоения программы по иностранному (английскому) языку к концу обучения **в 8 классе**:

1) владеть основными видами речевой деятельности:

говорение: вести разные виды диалогов (диалог этикетного характера, диалог-побуждение к действию, диалог-расспрос, комбинированный диалог, включающий различные виды диалогов) в рамках тематического содержания речи в стандартных ситуациях неофициального общения с вербальными и

(или) зрительными опорами, с соблюдением норм речевого этикета, принятого в стране (странах) изучаемого языка (до 7 реплик со стороны каждого собеседника);

создавать разные виды монологических высказываний (описание, в том числе характеристика, повествование (сообщение)) с вербальными и (или) зрительными опорами в рамках тематического содержания речи (объём монологического высказывания – до 9–10 фраз), выражать и кратко аргументировать своё мнение, излагать основное содержание прочитанного (прослушанного) текста с вербальными и (или) зрительными опорами (объём – 9–10 фраз), излагать результаты выполненной проектной работы (объём – 9–10 фраз);

аудирование: воспринимать на слух и понимать несложные аутентичные тексты, содержащие отдельные неизученные языковые явления, в зависимости от поставленной коммуникативной задачи: с пониманием основного содержания, с пониманием нужной (интересующей, запрашиваемой) информации (время звучания текста (текстов) для аудирования – до 2 минут), прогнозировать содержание звучащего текста по началу сообщения;

смысловое чтение: читать про себя и понимать несложные аутентичные тексты, содержащие отдельные неизученные языковые явления, с различной глубиной проникновения в их содержание в зависимости от поставленной коммуникативной задачи: с пониманием основного содержания, с пониманием нужной (интересующей, запрашиваемой) информации, с полным пониманием содержания (объём текста (текстов) для чтения – 350–500 слов), читать не сплошные тексты (таблицы, диаграммы) и понимать представленную в них информацию, определять последовательность главных фактов (событий) в тексте;

письменная речь: заполнять анкеты и формуляры, сообщая о себе основные сведения, в соответствии с нормами, принятыми в стране (странах) изучаемого языка, писать электронное сообщение личного характера, соблюдая речевой этикет, принятый в стране (странах) изучаемого языка (объём сообщения – до 110 слов), создавать небольшое письменное высказывание с использованием образца, плана, таблицы и (или) прочитанного (прослушанного) текста (объём высказывания – до 110 слов);

2) владеть фонетическими навыками: различать на слух, без ошибок, ведущих к сбою коммуникации, произносить слова с правильным ударением и фразы с соблюдением их ритмико-интонационных особенностей, в том числе применять правила отсутствия фразового ударения на служебных словах, владеть правилами чтения и выразительно читать вслух небольшие тексты объёмом до 110 слов, построенные на изученном языковом материале, с соблюдением правил чтения и соответствующей интонацией, демонстрирующей понимание текста, читать новые слова согласно основным правилам чтения, владеть орфографическими навыками: правильно писать изученные слова;

владеть пунктуационными навыками: использовать точку, вопросительный и восклицательный знаки в конце предложения, запятую при перечислении и обращении, апостроф, пунктуационно правильно оформлять электронное сообщение личного характера;

3) распознавать в устной речи и письменном тексте 1250 лексических единиц (слов, словосочетаний, речевых клише) и правильно употреблять в устной и письменной речи 1050 лексических единиц, обслуживающих ситуации общения в рамках тематического содержания, с соблюдением существующих норм лексической сочетаемости;

распознавать и употреблять в устной и письменной речи родственные слова, образованные с использованием аффиксации: имена существительные с помощью суффиксов -ity, -ship, -ance/-ence, имена прилагательные с помощью префикса inter-;

распознавать и употреблять в устной и письменной речи родственные слова, образованные с помощью конверсии (имя существительное от неопределённой формы глагола (to walk – a walk), глагол от имени существительного (a present – to present), имя существительное от прилагательного (rich – the rich);

распознавать и употреблять в устной и письменной речи изученные многозначные слова, синонимы, антонимы; наиболее частотные фразовые глаголы, сокращения и аббревиатуры;

распознавать и употреблять в устной и письменной речи различные средства связи в тексте для обеспечения логичности и целостности высказывания;

4) понимать особенностей структуры простых и сложных предложений английского языка, различных коммуникативных типов предложений английского языка;

распознавать и употреблять в устной и письменной речи:

предложения со сложным дополнением (Complex Object);

все типы вопросительных предложений в Past Perfect Tense;

повествовательные (утвердительные и отрицательные), вопросительные и побудительные предложения в косвенной речи в настоящем и прошедшем времени;

согласование времён в рамках сложного предложения;

согласование подлежащего, выраженного собирательным существительным (family, police), со сказуемым;

конструкции с глаголами на -ing: to love/hate doing something;

конструкции, содержащие глаголы-связки to be/to look/to feel/to seem;

конструкции be/get used to do something; be/get used doing something;

конструкцию both ... and ...;

конструкции с глаголами to stop, to remember, to forget (разница в значении to stop doing smth и to stop to do smth);

глаголы в видовременных формах действительного залога в изъявительном наклонении (Past Perfect Tense, Present Perfect Continuous Tense, Future-in-the-Past);

модальные глаголы в косвенной речи в настоящем и прошедшем времени;

неличные формы глагола (инфинитив, герундий, причастия настоящего и прошедшего времени);

наречия too – enough;

отрицательные местоимения no (и его производные nobody, nothing, etc.), none;

5) владеть социокультурными знаниями и умениями:

осуществлять межличностное и межкультурное общение, используя знания о национально-культурных особенностях своей страны и страны (стран) изучаемого языка и освоив основные социокультурные элементы речевого поведенческого этикета в стране (странах) изучаемого языка в рамках тематического содержания речи;

кратко представлять родную страну/малую родину и страну (страны) изучаемого языка (культурные явления и события; достопримечательности, выдающиеся люди);

оказывать помощь иностранным гостям в ситуациях повседневного общения (объяснить местонахождение объекта, сообщить возможный маршрут);

6) владеть компенсаторными умениями: использовать при чтении и аудировании языковую, в том числе контекстуальную, догадку, при непосредственном общении – переспрашивать, просить повторить, уточняя значение незнакомых слов, игнорировать информацию, не являющуюся необходимой для понимания основного содержания, прочитанного (прослушанного) текста или для нахождения в тексте запрашиваемой информации;

7) понимать речевые различия в ситуациях официального и неофициального общения в рамках отобранного тематического содержания и использовать лексико-грамматические средства с их учётом;

8) рассматривать несколько вариантов решения коммуникативной задачи в продуктивных видах речевой деятельности (говорении и письменной речи);

9) участвовать в несложных учебных проектах с использованием материалов на английском языке с применением информационно-коммуникативных технологий, соблюдая правила информационной безопасности при работе в сети Интернет;

10) использовать иноязычные словари и справочники, в том числе информационно-справочные системы в электронной форме;

11) достигать взаимопонимания в процессе устного и письменного общения с носителями иностранного языка, людьми другой культуры;

12) сравнивать (в том числе устанавливать основания для сравнения) объекты, явления, процессы, их элементы и основные функции в рамках изученной тематики.

Предметные результаты освоения программы по иностранному (английскому) языку к концу обучения в **9 классе**:

1) владеть основными видами речевой деятельности:

говoreние: вести комбинированный диалог, включающий различные виды диалогов (диалог этикетного характера, диалог-побуждение к действию, диалог-расспрос), диалог-обмен мнениями в рамках тематического содержания речи в стандартных ситуациях неофициального общения с вербальными и (или) зрительными опорами или без опор, с соблюдением норм речевого этикета, принятого в стране (странах) изучаемого языка (до 6–8 реплик со стороны каждого собеседника);

создавать разные виды монологических высказываний (описание, в том числе характеристика, повествование (сообщение), рассуждение) с вербальными и (или) зрительными опорами или без опор в рамках тематического содержания речи (объём монологического высказывания – до 10–12 фраз), излагать основное содержание прочитанного (прослушанного) текста со зрительными и (или) вербальными опорами (объём – 10–12 фраз), излагать результаты выполненной проектной работы (объём – 10–12 фраз);

аудирование: воспринимать на слух и понимать несложные аутентичные тексты, содержащие отдельные неизученные языковые явления, в зависимости от поставленной коммуникативной задачи: с пониманием основного содержания, с пониманием нужной (интересующей, запрашиваемой) информации (время звучания текста (текстов) для аудирования – до 2 минут);

смысловое чтение: читать про себя и понимать несложные аутентичные тексты, содержащие отдельные неизученные языковые явления, с различной глубиной проникновения в их содержание в зависимости от поставленной коммуникативной задачи: с пониманием основного содержания, с пониманием нужной (интересующей, запрашиваемой) информации, с полным пониманием содержания (объём текста (текстов) для чтения – 500–600 слов), читать про себя несплошные тексты (таблицы, диаграммы) и понимать представленную в них информацию, обобщать и оценивать полученную при чтении информацию;

письменная речь: заполнять анкеты и формуляры, сообщая о себе основные сведения, в соответствии с нормами, принятыми в стране (странах) изучаемого языка, писать электронное сообщение личного характера, соблюдая речевой этикет, принятый в стране (странах) изучаемого языка (объём сообщения – до 120 слов), создавать небольшое письменное высказывание с использованием образца, плана, таблицы, прочитанного (прослушанного) текста (объём высказывания – до 120 слов), заполнять таблицу, кратко фиксируя содержание прочитанного (прослушанного) текста,



письменно представлять результаты выполненной проектной работы (объём – 100–120 слов);

2) владеть фонетическими навыками: различать на слух, без ошибок, ведущих к сбою коммуникации, произносить слова с правильным ударением и фразы с соблюдением их ритмико-интонационных особенностей, в том числе применять правила отсутствия фразового ударения на служебных словах, владеть правилами чтения и выразительно читать вслух небольшие тексты объёмом до 120 слов, построенные на изученном языковом материале, с соблюдением правил чтения и соответствующей интонацией, демонстрируя понимание содержания текста, читать новые слова согласно основным правилам чтения.

владеть орфографическими навыками: правильно писать изученные слова;

владеть пунктуационными навыками: использовать точку, вопросительный и восклицательный знаки в конце предложения, запятую при перечислении и обращении, апостроф, пунктуационно правильно оформлять электронное сообщение личного характера;

3) распознавать в устной речи и письменном тексте 1350 лексических единиц (слов, словосочетаний, речевых клише) и правильно употреблять в устной и письменной речи 1200 лексических единиц, обслуживающих ситуации общения в рамках тематического содержания, с соблюдением существующей нормы лексической сочетаемости;

распознавать и употреблять в устной и письменной речи родственные слова, образованные с использованием аффиксации: глаголы с помощью префиксов under-, over-, dis-, mis-, имена прилагательные с помощью суффиксов -able/-ible, имена существительные с помощью отрицательных префиксов in-/im-, сложное прилагательное путём соединения основы числительного с основой существительного с добавлением суффикса -ed (eight-legged), сложное существительное путём соединения основ существительного с предлогом (mother-in-law), сложное прилагательное путём соединения основы прилагательного с основой причастия I (nice-looking), сложное прилагательное путём соединения наречия с основой причастия II (well-behaved), глагол от прилагательного (cool – to cool);

распознавать и употреблять в устной и письменной речи изученные синонимы, антонимы, интернациональные слова, наиболее частотные фразовые глаголы, сокращения и аббревиатуры;

распознавать и употреблять в устной и письменной речи различные средства связи в тексте для обеспечения логичности и целостности высказывания;

4) понимать особенности структуры простых и сложных предложений и различных коммуникативных типов предложений английского языка;

распознавать и употреблять в устной и письменной речи:

предложения со сложным дополнением (Complex Object) (I want to have my hair cut.);

предложения с I wish;

условные предложения нереального характера (Conditional II);

конструкцию для выражения предпочтения I prefer .../I'd prefer .../I'd rather...;

предложения с конструкцией either ... or, neither ... nor;

формы страдательного залога Present Perfect Passive;

порядок следования имён прилагательных (nice long blond hair);

5) владеть социокультурными знаниями и умениями:

понимать и использовать в устной и письменной речи наиболее употребительную тематическую фоновую лексику страны (стран) изучаемого языка в рамках тематического содержания речи (основные национальные праздники, обычаи, традиции);

выражать модальные значения, чувства и эмоции;

иметь элементарные представления о различных вариантах английского языка;

обладать базовыми знаниями о социокультурном портрете и культурном наследии родной страны и страны (стран) изучаемого языка, представлять Россию и страну (страны) изучаемого языка, оказывать помощь иностранным гостям в ситуациях повседневного общения;

6) владеть компенсаторными умениями: использовать при говорении переспрос, использовать при говорении и письме перифраз (толкование), синонимические средства, описание предмета вместо его названия, при чтении и аудировании – языковую догадку, в том числе контекстуальную, игнорировать информацию, не являющуюся необходимой для понимания основного содержания, прочитанного (прослушанного) текста или для нахождения в тексте запрашиваемой информации;

7) рассматривать несколько вариантов решения коммуникативной задачи в продуктивных видах речевой деятельности (говорении и письменной речи);

8) участвовать в несложных учебных проектах с использованием материалов на английском языке с применением информационно-коммуникативных технологий, соблюдая правила информационной безопасности при работе в сети Интернет;

9) использовать иноязычные словари и справочники, в том числе информационно-справочные системы в электронной форме;

10) достигать взаимопонимания в процессе устного и письменного общения с носителями иностранного языка, людьми другой культуры;

11) сравнивать (в том числе устанавливать основания для сравнения) объекты, явления, процессы, их элементы и основные функции в рамках изученной тематики.

## ТЕМАТИЧЕСКОЕ ПЛАНИРОВАНИЕ

### 5 КЛАСС

№ п/п	Наименование разделов и тем программы	Количество часов	Электронные (цифровые) образовательные ресурсы
		Всего	
1	Моя семья. Мои друзья. Семейные праздники: день рождения, Новый год	12	
2	Внешность и характер человека (литературного персонажа)	8	Библиотека ЦОК <a href="https://m.edsoo.ru/7f413cd2">https://m.edsoo.ru/7f413cd2</a>
3	Досуг и увлечения (хобби) современного подростка (чтение, кино, спорт)	6	Библиотека ЦОК <a href="https://m.edsoo.ru/7f413cd2">https://m.edsoo.ru/7f413cd2</a>
4	Здоровый образ жизни: режим труда и отдыха, здоровое питание	7	Библиотека ЦОК <a href="https://m.edsoo.ru/7f413cd2">https://m.edsoo.ru/7f413cd2</a>
5	Покупки: одежда, обувь и продукты питания	6	Библиотека ЦОК <a href="https://m.edsoo.ru/7f413cd2">https://m.edsoo.ru/7f413cd2</a>
6	Школа, школьная жизнь, школьная форма, изучаемые предметы. Переписка с иностранными сверстниками	9	Библиотека ЦОК <a href="https://m.edsoo.ru/7f413cd2">https://m.edsoo.ru/7f413cd2</a>
7	Каникулы в различное время года. Виды отдыха	9	Библиотека ЦОК <a href="https://m.edsoo.ru/7f413cd2">https://m.edsoo.ru/7f413cd2</a>
8	Природа: дикие и домашние животные. Погода	15	Библиотека ЦОК <a href="https://m.edsoo.ru/7f413cd2">https://m.edsoo.ru/7f413cd2</a>
9	Родной город (село). Транспорт	8	Библиотека ЦОК <a href="https://m.edsoo.ru/7f413cd2">https://m.edsoo.ru/7f413cd2</a>
10	Родная страна и страна (страны) изучаемого языка. Их географическое положение, столицы, достопримечательности, культурные особенности (национальные праздники, традиции, обычаи)	17	Библиотека ЦОК <a href="https://m.edsoo.ru/7f413cd2">https://m.edsoo.ru/7f413cd2</a>
11	Выдающиеся люди родной страны и страны (стран) изучаемого языка: писатели, поэты	5	Библиотека ЦОК <a href="https://m.edsoo.ru/7f413cd2">https://m.edsoo.ru/7f413cd2</a>
ОБЩЕЕ КОЛИЧЕСТВО ЧАСОВ ПО ПРОГРАММЕ		102	

## 6 КЛАСС

№ п/п	Наименование разделов и тем программы	Количество часов	Электронные (цифровые) образовательные ресурсы
		Всего	
1	Взаимоотношения в семье и с друзьями. Семейные праздники	15	Библиотека ЦОК <a href="https://m.edsoo.ru/7f415104">https://m.edsoo.ru/7f415104</a>
2	Внешность и характер человека (литературного персонажа)	4	Библиотека ЦОК <a href="https://m.edsoo.ru/7f415104">https://m.edsoo.ru/7f415104</a>
3	Досуг и увлечения (хобби) современного подростка (чтение, кино, театр, спорт)	14	Библиотека ЦОК <a href="https://m.edsoo.ru/7f415104">https://m.edsoo.ru/7f415104</a>
4	Здоровый образ жизни: режим труда и отдыха, фитнес, сбалансированное питание	6	Библиотека ЦОК <a href="https://m.edsoo.ru/7f415104">https://m.edsoo.ru/7f415104</a>
5	Покупки: одежда, обувь и продукты питания	8	Библиотека ЦОК <a href="https://m.edsoo.ru/7f415104">https://m.edsoo.ru/7f415104</a>
6	Школа, школьная жизнь, школьная форма, изучаемые предметы, любимый предмет, правила поведения в школе. Переписка с иностранными сверстниками	5	Библиотека ЦОК <a href="https://m.edsoo.ru/7f415104">https://m.edsoo.ru/7f415104</a>
7	Каникулы в различное время года. Виды отдыха. Путешествия по России и иностраннным странам	7	Библиотека ЦОК <a href="https://m.edsoo.ru/7f415104">https://m.edsoo.ru/7f415104</a>
8	Природа: дикие и домашние животные. Климат, погода	4	Библиотека ЦОК <a href="https://m.edsoo.ru/7f415104">https://m.edsoo.ru/7f415104</a>
9	Жизнь в городе и сельской местности. Описание родного города (села). Транспорт	19	Библиотека ЦОК <a href="https://m.edsoo.ru/7f415104">https://m.edsoo.ru/7f415104</a>
10	Родная страна и страна (страны) изучаемого языка. Их географическое положение, столицы, население, официальные языки, достопримечательности, культурные особенности (национальные праздники, традиции, обычаи)	15	Библиотека ЦОК <a href="https://m.edsoo.ru/7f415104">https://m.edsoo.ru/7f415104</a>
11	Выдающиеся люди родной страны и страны (стран)	5	Библиотека ЦОК <a href="https://m.edsoo.ru/7f415104">https://m.edsoo.ru/7f415104</a>

	изучаемого языка: писатели, поэты, учёные		
ОБЩЕЕ КОЛИЧЕСТВО ЧАСОВ ПО ПРОГРАММЕ		102	

## 7 КЛАСС

№ п/п	Наименование разделов и тем программы	Количество часов	Электронные (цифровые) образовательные ресурсы
		Всего	
1	Взаимоотношения в семье и с друзьями. Семейные праздники. Обязанности по дому	7	Библиотека ЦОК <a href="https://m.edsoo.ru/7f416f2c">https://m.edsoo.ru/7f416f2c</a>
2	Внешность и характер человека (литературного персонажа)	5	Библиотека ЦОК <a href="https://m.edsoo.ru/7f416f2c">https://m.edsoo.ru/7f416f2c</a>
3	Досуг и увлечения (хобби) современного подростка (чтение, кино, театр, музей, спорт, музыка)	16	Библиотека ЦОК <a href="https://m.edsoo.ru/7f416f2c">https://m.edsoo.ru/7f416f2c</a>
4	Здоровый образ жизни: режим труда и отдыха, фитнес, сбалансированное питание	7	Библиотека ЦОК <a href="https://m.edsoo.ru/7f416f2c">https://m.edsoo.ru/7f416f2c</a>
5	Покупки: одежда, обувь и продукты питания	7	Библиотека ЦОК <a href="https://m.edsoo.ru/7f416f2c">https://m.edsoo.ru/7f416f2c</a>
6	Школа, школьная жизнь, школьная форма, изучаемые предметы, любимый предмет, правила поведения в школе, посещение школьной библиотеки (ресурсного центра). Переписка с иностранными сверстниками	8	Библиотека ЦОК <a href="https://m.edsoo.ru/7f416f2c">https://m.edsoo.ru/7f416f2c</a>
7	Каникулы в различное время года. Виды отдыха. Путешествия по России и зарубежным странам	10	Библиотека ЦОК <a href="https://m.edsoo.ru/7f416f2c">https://m.edsoo.ru/7f416f2c</a>
8	Природа: дикие и домашние животные. Климат, погода	8	Библиотека ЦОК <a href="https://m.edsoo.ru/7f416f2c">https://m.edsoo.ru/7f416f2c</a>
9	Жизнь в городе и сельской местности. Описание родного города (села). Транспорт	9	Библиотека ЦОК <a href="https://m.edsoo.ru/7f416f2c">https://m.edsoo.ru/7f416f2c</a>

10	Средства массовой информации (телевидение, журналы, Интернет)	8	Библиотека ЦОК <a href="https://m.edsoo.ru/7f416f2c">https://m.edsoo.ru/7f416f2c</a>
11	Родная страна и страна (страны) изучаемого языка. Их географическое положение, столицы, население, официальные языки, достопримечательности, культурные особенности (национальные праздники, традиции, обычаи)	8	Библиотека ЦОК <a href="https://m.edsoo.ru/7f416f2c">https://m.edsoo.ru/7f416f2c</a>
12	Выдающиеся люди родной страны и страны (стран) изучаемого языка: учёные, писатели, поэты, спортсмены	9	Библиотека ЦОК <a href="https://m.edsoo.ru/7f416f2c">https://m.edsoo.ru/7f416f2c</a>
ОБЩЕЕ КОЛИЧЕСТВО ЧАСОВ ПО ПРОГРАММЕ		102	

## 8 КЛАСС

№ п/п	Наименование разделов и тем программы	Количество часов	Электронные (цифровые) образовательные ресурсы
		Всего	
1	Взаимоотношения в семье и с друзьями. Семейные праздники. Обязанности по дому	9	Библиотека ЦОК <a href="https://m.edsoo.ru/7f418fe8">https://m.edsoo.ru/7f418fe8</a>
2	Внешность и характер человека (литературного персонажа)	9	Библиотека ЦОК <a href="https://m.edsoo.ru/7f418fe8">https://m.edsoo.ru/7f418fe8</a>
3	Досуг и увлечения (хобби) современного подростка (чтение, кино, театр, музей, спорт, музыка)	6	Библиотека ЦОК <a href="https://m.edsoo.ru/7f418fe8">https://m.edsoo.ru/7f418fe8</a>
4	Здоровый образ жизни: режим труда и отдыха, фитнес, сбалансированное питание	10	Библиотека ЦОК <a href="https://m.edsoo.ru/7f418fe8">https://m.edsoo.ru/7f418fe8</a>
5	Покупки: одежда, обувь и продукты питания	8	Библиотека ЦОК <a href="https://m.edsoo.ru/7f418fe8">https://m.edsoo.ru/7f418fe8</a>
6	Школа, школьная жизнь, школьная форма, изучаемые предметы, любимый предмет, правила поведения в школе, посещение школьной	10	Библиотека ЦОК <a href="https://m.edsoo.ru/7f418fe8">https://m.edsoo.ru/7f418fe8</a>

	библиотеки (ресурсного центра). Переписка с иностранными сверстниками		
7	Каникулы в различное время года. Виды отдыха. Путешествия по России и зарубежным странам	6	Библиотека ЦОК <a href="https://m.edsoo.ru/7f418fe8">https://m.edsoo.ru/7f418fe8</a>
8	Природа: дикие и домашние животные. Климат, погода	13	Библиотека ЦОК <a href="https://m.edsoo.ru/7f418fe8">https://m.edsoo.ru/7f418fe8</a>
9	Жизнь в городе и сельской местности. Описание родного города (села). Транспорт	6	Библиотека ЦОК <a href="https://m.edsoo.ru/7f418fe8">https://m.edsoo.ru/7f418fe8</a>
10	Средства массовой информации (телевидение, журналы, Интернет)	7	Библиотека ЦОК <a href="https://m.edsoo.ru/7f418fe8">https://m.edsoo.ru/7f418fe8</a>
11	Родная страна и страна (страны) изучаемого языка. Их географическое положение, столицы, население, официальные языки, достопримечательности, культурные особенности (национальные праздники, традиции, обычаи)	12	Библиотека ЦОК <a href="https://m.edsoo.ru/7f418fe8">https://m.edsoo.ru/7f418fe8</a>
12	Выдающиеся люди родной страны и страны (стран) изучаемого языка: учёные, писатели, поэты, спортсмены	6	Библиотека ЦОК <a href="https://m.edsoo.ru/7f418fe8">https://m.edsoo.ru/7f418fe8</a>
ОБЩЕЕ КОЛИЧЕСТВО ЧАСОВ ПО ПРОГРАММЕ		102	

## 9 КЛАСС

№ п/п	Наименование разделов и тем программы	Количество часов	Электронные (цифровые) образовательные ресурсы
		Всего	
1	Взаимоотношения в семье и с друзьями. Конфликты и их разрешение	11	Библиотека ЦОК <a href="https://m.edsoo.ru/7f41b2a2">https://m.edsoo.ru/7f41b2a2</a>
2	Внешность и характер человека (литературного персонажа)	5	Библиотека ЦОК <a href="https://m.edsoo.ru/7f41b2a2">https://m.edsoo.ru/7f41b2a2</a>
3	Досуг и увлечения (хобби) современного подростка	14	Библиотека ЦОК <a href="https://m.edsoo.ru/7f41b2a2">https://m.edsoo.ru/7f41b2a2</a>

	(чтение, кино, театр, музыка, музей, спорт, живопись; компьютерные игры). Роль книги в жизни подростка		
4	Здоровый образ жизни: режим труда и отдыха, фитнес, сбалансированное питание. Посещение врача	10	Библиотека ЦОК <a href="https://m.edsoo.ru/7f41b2a2">https://m.edsoo.ru/7f41b2a2</a>
5	Покупки: одежда, обувь и продукты питания. Карманные деньги. Молодёжная мода	4	Библиотека ЦОК <a href="https://m.edsoo.ru/7f41b2a2">https://m.edsoo.ru/7f41b2a2</a>
6	Школа, школьная жизнь, изучаемые предметы и отношение к ним. Взаимоотношения в школе: проблемы и их решение. Переписка с иностранными сверстниками	5	Библиотека ЦОК <a href="https://m.edsoo.ru/7f41b2a2">https://m.edsoo.ru/7f41b2a2</a>
7	Виды отдыха в различное время года. Путешествия по России и иностранным странам. Транспорт	12	Библиотека ЦОК <a href="https://m.edsoo.ru/7f41b2a2">https://m.edsoo.ru/7f41b2a2</a>
8	Природа: флора и фауна. Проблемы экологии. Защита окружающей среды. Климат, погода. Стихийные бедствия	11	Библиотека ЦОК <a href="https://m.edsoo.ru/7f41b2a2">https://m.edsoo.ru/7f41b2a2</a>
9	Средства массовой информации (телевидение, радио, пресса, Интернет)	6	Библиотека ЦОК <a href="https://m.edsoo.ru/7f41b2a2">https://m.edsoo.ru/7f41b2a2</a>
10	Родная страна и страна (страны) изучаемого языка. Их географическое положение, столицы и крупные города, регионы, население, официальные языки, достопримечательности, культурные особенности (национальные праздники, знаменательные даты, традиции, обычаи), страницы истории	14	Библиотека ЦОК <a href="https://m.edsoo.ru/7f41b2a2">https://m.edsoo.ru/7f41b2a2</a>
11	Выдающиеся люди родной страны и страны (стран) изучаемого языка, их вклад в науку и мировую культуру:	10	Библиотека ЦОК <a href="https://m.edsoo.ru/7f41b2a2">https://m.edsoo.ru/7f41b2a2</a>



	государственные деятели, учёные, писатели, поэты, художники, музыканты, спортсмены		
ОБЩЕЕ КОЛИЧЕСТВО ЧАСОВ ПО ПРОГРАММЕ		102	

## **УЧЕБНО-МЕТОДИЧЕСКОЕ ОБЕСПЕЧЕНИЕ ОБРАЗОВАТЕЛЬНОГО ПРОЦЕССА**

### **ОБЯЗАТЕЛЬНЫЕ УЧЕБНЫЕ МАТЕРИАЛЫ ДЛЯ УЧЕНИКА**

- Английский язык, 7 класс/ Баранова К.М., Дули Д., Копылова В.В. и др., Акционерное общество «Издательство «Просвещение»
- Английский язык, 8 класс/ Ваулина Ю.Е., Дули Д., Подоляко О.Е. и др., Акционерное общество «Издательство «Просвещение»
- Английский язык, 9 класс/ Ваулина Ю.Е., Дули Д., Подоляко О.Е. и др., Акционерное общество «Издательство «Просвещение»

### **МЕТОДИЧЕСКИЕ МАТЕРИАЛЫ ДЛЯ УЧИТЕЛЯ**

Книга для учителя к УМК "Английский в фокусе" 5 - 9 класс

### **ЦИФРОВЫЕ ОБРАЗОВАТЕЛЬНЫЕ РЕСУРСЫ И РЕСУРСЫ СЕТИ ИНТЕРНЕТ**

ФГИС "Моя Школа"

## КАЛЕНДАРНО-ТЕМАТИЧЕСКОЕ ПЛАНИРОВАНИЕ

### 5 КЛАСС

№ п/п	Тема урока	Количество часов		Электронные цифровые образовательные ресурсы
		Всего	Контрольные работы	
1	Моя семья (члены моей семьи)	1		Библиотека ЦОК <a href="https://m.edsoo.ru/83514d30">https://m.edsoo.ru/83514d30</a>
2	Моя семья (представление членов моей семьи)	1		Библиотека ЦОК <a href="https://m.edsoo.ru/83514d30">https://m.edsoo.ru/83514d30</a>
3	Моя семья (наши любимые занятия)	1		Библиотека ЦОК <a href="https://m.edsoo.ru/835159e2">https://m.edsoo.ru/835159e2</a>
4	Моя семья (проводим время вместе)	1		Библиотека ЦОК <a href="https://m.edsoo.ru/83515bcc">https://m.edsoo.ru/83515bcc</a>
5	Семейные праздники и традиции (день рождения, Новый Год)	1		Библиотека ЦОК <a href="https://m.edsoo.ru/83514efc">https://m.edsoo.ru/83514efc</a>
6	Моя семья (семейные праздники в разных странах)	1		Библиотека ЦОК <a href="https://m.edsoo.ru/83516f40">https://m.edsoo.ru/83516f40</a> <a href="https://m.edsoo.ru/8351712a">https://m.edsoo.ru/8351712a</a>
7	Моя семья. Мои друзья	1		Библиотека ЦОК <a href="https://m.edsoo.ru/8351609a">https://m.edsoo.ru/8351609a</a>
8	Моя семья. Мои друзья (мои вещи, одежда)	1		Библиотека ЦОК <a href="https://m.edsoo.ru/83518002">https://m.edsoo.ru/83518002</a>
9	Мои друзья (взаимоотношения с друзьями)	1		Библиотека ЦОК <a href="https://m.edsoo.ru/83515ea6">https://m.edsoo.ru/83515ea6</a>
10	Мои друзья (совместные занятия)	1		Библиотека ЦОК <a href="https://m.edsoo.ru/83516252">https://m.edsoo.ru/83516252</a>
11	Обобщение по теме "Моя семья. Мои друзья. Семейные праздники: день рождения, Новый год"	1		
12	Контроль по теме "Моя семья. Мои друзья. Семейные праздники: день рождения, Новый год"	1		
13	Члены семьи: описание внешности	1		Библиотека ЦОК <a href="https://m.edsoo.ru/8351655e">https://m.edsoo.ru/8351655e</a>
14	Члены семьи: описание характера	1		Библиотека ЦОК <a href="https://m.edsoo.ru/835163f6">https://m.edsoo.ru/835163f6</a>

15	Мои друзья: описание внешности	1		Библиотека ЦОК <a href="https://m.edsoo.ru/83516c0c">https://m.edsoo.ru/83516c0c</a>
16	Мои друзья: описание характера	1		Библиотека ЦОК <a href="https://m.edsoo.ru/83516dba">https://m.edsoo.ru/83516dba</a>
17	Мой любимый герой (описание внешности и характера)	1		
18	Мой любимый литературный персонаж (описание внешности и характера)	1		
19	Обобщение по теме "Внешность и характер человека (литературного персонажа)"	1		
20	Контроль по теме "Внешность и характер человека (литературного персонажа)"	1		
21	Досуг и увлечения современных подростков (любимые увлечения)	1		Библиотека ЦОК <a href="https://m.edsoo.ru/8351997a">https://m.edsoo.ru/8351997a</a>
22	Досуг и увлечения современных подростков (любимые занятия)	1		Библиотека ЦОК <a href="https://m.edsoo.ru/8351760c">https://m.edsoo.ru/8351760c</a>
23	Досуг и увлечения современных подростков (места для отдыха)	1		
24	Мое свободное время (театр)	1		Библиотека ЦОК <a href="https://m.edsoo.ru/835196d2">https://m.edsoo.ru/835196d2</a>
25	Мое свободное время (кино)	1		Библиотека ЦОК <a href="https://m.edsoo.ru/83518174">https://m.edsoo.ru/83518174</a>
26	Обобщение по теме "Досуг и увлечения (хобби) современного подростка (чтение, кино, спорт)"	1		Библиотека ЦОК <a href="https://m.edsoo.ru/83518174">https://m.edsoo.ru/83518174</a>
27	Здоровый образ жизни (распорядок дня)	1		Библиотека ЦОК <a href="https://m.edsoo.ru/8351a618">https://m.edsoo.ru/8351a618</a>
28	Здоровый образ жизни (режим труда и отдыха)	1		
29	Здоровый образ жизни (занятия спортом и активные виды отдыха)	1		Библиотека ЦОК <a href="https://m.edsoo.ru/835197fe">https://m.edsoo.ru/835197fe</a>

30	Здоровый образ жизни (проводим выходные с пользой для здоровья)	1		Библиотека ЦОК <a href="https://m.edsoo.ru/83518e12">https://m.edsoo.ru/83518e12</a>
31	Здоровый образ жизни (здоровое питание)	1		Библиотека ЦОК <a href="https://m.edsoo.ru/835193e4">https://m.edsoo.ru/835193e4</a>
32	Обобщение по теме "Здоровый образ жизни: режим труда и отдыха, здоровое питание"	1		
33	Контроль по темам "Досуг и увлечения (хобби) современного подростка (чтение, кино, спорт)" и "Здоровый образ жизни: режим труда и отдыха, здоровое питание"	1	1	
34	Покупки (одежда, обувь)	1		Библиотека ЦОК <a href="https://m.edsoo.ru/83518cbe">https://m.edsoo.ru/83518cbe</a>
35	Покупки (продукты питания)	1		
36	Покупки (сувениры)	1		Библиотека ЦОК <a href="https://m.edsoo.ru/8351c5bc">https://m.edsoo.ru/8351c5bc</a>
37	Покупки (мои любимые магазины)	1		
38	Обобщение по теме "Покупки: одежда, обувь и продукты питания"	1		
39	Контроль по теме "Покупки: одежда, обувь и продукты питания"	1		
40	Школа, школьная жизнь (школьные предметы)	1		Библиотека ЦОК <a href="https://m.edsoo.ru/83519f10">https://m.edsoo.ru/83519f10</a>
41	Школа, школьная жизнь (мой любимый предмет)	1		Библиотека ЦОК <a href="https://m.edsoo.ru/83519f10">https://m.edsoo.ru/83519f10</a>
42	Школа, школьная жизнь (расписание уроков)	1		Библиотека ЦОК <a href="https://m.edsoo.ru/83519df8">https://m.edsoo.ru/83519df8</a>
43	Школа, школьная жизнь (общение с одноклассниками)	1		Библиотека ЦОК <a href="https://m.edsoo.ru/8351a780">https://m.edsoo.ru/8351a780</a>
44	Школа, школьная жизнь (занятия после уроков)	1		Библиотека ЦОК <a href="https://m.edsoo.ru/8351b414">https://m.edsoo.ru/8351b414</a> <a href="https://m.edsoo.ru/83519ab0">https://m.edsoo.ru/83519ab0</a>
45	Школа, школьная жизнь (образование в	1		Библиотека ЦОК <a href="https://m.edsoo.ru/8351b19e">https://m.edsoo.ru/8351b19e</a>

	стране/странах изучаемого языка)			
46	Переписка с зарубежными сверстниками (пишем электронное письмо другу)	1		Библиотека ЦОК <a href="https://m.edsoo.ru/8351b540">https://m.edsoo.ru/8351b540</a>
47	Обобщение по теме "Школа, школьная жизнь, школьная форма, изучаемые предметы. Переписка с иностранными сверстниками"	1		
48	Контроль по теме "Школа, школьная жизнь, школьная форма, изучаемые предметы. Переписка с иностранными сверстниками"	1		
49	Каникулы (виды путешествий)	1		Библиотека ЦОК <a href="https://m.edsoo.ru/8351b78e">https://m.edsoo.ru/8351b78e</a> <a href="https://m.edsoo.ru/8351d818">https://m.edsoo.ru/8351d818</a> <a href="https://m.edsoo.ru/8351c2b0">https://m.edsoo.ru/8351c2b0</a>
50	Каникулы (путешествуем в разное время года)	1		Библиотека ЦОК <a href="https://m.edsoo.ru/8351d552">https://m.edsoo.ru/8351d552</a>
51	Каникулы (путешествуем с моей семьей и друзьями)	1		Библиотека ЦОК <a href="https://m.edsoo.ru/8351d552">https://m.edsoo.ru/8351d552</a>
52	Каникулы (активные виды отдыха)	1		Библиотека ЦОК <a href="https://m.edsoo.ru/8351c896">https://m.edsoo.ru/8351c896</a>
53	Каникулы (детский лагерь)	1		Библиотека ЦОК <a href="https://m.edsoo.ru/8351dc1e">https://m.edsoo.ru/8351dc1e</a>
54	Виды отдыха (активности)	1		Библиотека ЦОК <a href="https://m.edsoo.ru/8351bf4a">https://m.edsoo.ru/8351bf4a</a> <a href="https://m.edsoo.ru/8351c74c">https://m.edsoo.ru/8351c74c</a> <a href="https://m.edsoo.ru/8351d6e2">https://m.edsoo.ru/8351d6e2</a>
55	Виды отдыха (поход)	1		
56	Обобщение по теме "Каникулы в разное время года. Виды отдыха"	1		
57	Контроль по теме "Каникулы в разное время года. Виды отдыха"	1	1	
58	Природа (дикие животные)	1		

59	Природа (домашние животные)	1		Библиотека ЦОК <a href="https://m.edsoo.ru/8351e452">https://m.edsoo.ru/8351e452</a>
60	Природа (описание диких животных)	1		
61	Природа (животные в зоопарке)	1		Библиотека ЦОК <a href="https://m.edsoo.ru/8351d6e2">https://m.edsoo.ru/8351d6e2</a>
62	Природа (описание домашних животных)	1		
63	Природа (животные России)	1		Библиотека ЦОК <a href="https://m.edsoo.ru/83520130">https://m.edsoo.ru/83520130</a>
64	Природа (животные страны/стран изучаемого языка)	1		Библиотека ЦОК <a href="https://m.edsoo.ru/83520130">https://m.edsoo.ru/83520130</a>
65	Природа. (насекомые)	1		
66	Погода. (говорим о погоде)	1		Библиотека ЦОК <a href="https://m.edsoo.ru/835182d2">https://m.edsoo.ru/835182d2</a>
67	Погода в разные времена года, месяцы.	1		Библиотека ЦОК <a href="https://m.edsoo.ru/83518444">https://m.edsoo.ru/83518444</a>
68	Погода. (моё любимое время года)	1		
69	Погода (различные погодные явления)	1		Библиотека ЦОК <a href="https://m.edsoo.ru/8351e01a">https://m.edsoo.ru/8351e01a</a>
70	Одеваемся по погоде	1		Библиотека ЦОК <a href="https://m.edsoo.ru/83518cbe">https://m.edsoo.ru/83518cbe</a>
71	Обобщение по теме "Природа: дикие и домашние животные. Погода"	1		
72	Контроль по теме "Природа: дикие и домашние животные. Погода"	1		
73	Родной город (село). (жизнь в городе и деревне)	1		Библиотека ЦОК <a href="https://m.edsoo.ru/8351e308">https://m.edsoo.ru/8351e308</a> <a href="https://m.edsoo.ru/8351e6e6">https://m.edsoo.ru/8351e6e6</a>
74	Родной город (село). (типы домов)	1		Библиотека ЦОК <a href="https://m.edsoo.ru/8351eaec">https://m.edsoo.ru/8351eaec</a> <a href="https://m.edsoo.ru/8351e59c">https://m.edsoo.ru/8351e59c</a>
75	Родной город (село). (в квартире, в доме)	1		
76	Родной город (село). (описание квартиры, дома)	1		
77	Родной город (село). (как пройти к моему дому)	1		Библиотека ЦОК <a href="https://m.edsoo.ru/8351fdd4">https://m.edsoo.ru/8351fdd4</a>

78	Виды транспорта	1		Библиотека ЦОК <a href="https://m.edsoo.ru/8351e134">https://m.edsoo.ru/8351e134</a>
79	Обобщение по теме "Родной город (село). Транспорт"	1		
80	Контроль по теме "Родной город (село). Транспорт"	1	1	
81	Родная страна. (географическое положение)	1		
82	Родная страна. (культура и традиции)	1		Библиотека ЦОК <a href="https://m.edsoo.ru/83520266">https://m.edsoo.ru/83520266</a>
83	Родная страна. (национальные обычаи)	1		
84	Родная страна. (праздники)	1		
85	Родная страна (достопримечательности)	1		Библиотека ЦОК <a href="https://m.edsoo.ru/8351f3c0">https://m.edsoo.ru/8351f3c0</a>
86	Родная страна (народное творчество)	1		
87	Страна/ страны изучаемого языка (географическое положение, столицы)	1		Библиотека ЦОК <a href="https://m.edsoo.ru/8351f4f6">https://m.edsoo.ru/8351f4f6</a>
88	Страна/страны изучаемого языка. (достопримечательности Великобритании)	1		Библиотека ЦОК <a href="https://m.edsoo.ru/8351fa14">https://m.edsoo.ru/8351fa14</a> <a href="https://m.edsoo.ru/8351fb7c">https://m.edsoo.ru/8351fb7c</a> <a href="https://m.edsoo.ru/8351fcb2">https://m.edsoo.ru/8351fcb2</a> <a href="https://m.edsoo.ru/8351feec">https://m.edsoo.ru/8351feec</a> <a href="https://m.edsoo.ru/8352000e">https://m.edsoo.ru/8352000e</a>
89	Достопримечательности стран изучаемого языка	1		
90	Страна/страны изучаемого языка (национальные праздники)	1		
91	Страна/страны изучаемого языка. (национальные особенности)	1		
92	Страна/страны изучаемого языка (национальные обычаи)	1		
93	Страна/ страны изучаемого языка (традиции)	1		Библиотека ЦОК <a href="https://m.edsoo.ru/83520266">https://m.edsoo.ru/83520266</a>



94	Страна/ страны изучаемого языка (сувениры)	1		Библиотека ЦОК <a href="https://m.edsoo.ru/8351e5bc">https://m.edsoo.ru/8351e5bc</a>
95	Страна/ страны изучаемого языка (типичные здания и строения)	1		
96	Обобщение по теме "Родная страна и страна (страны) изучаемого языка. Их географическое положение, столицы, достопримечательности, культурные особенности (национальные праздники, традиции, обычаи)"	1		
97	Контроль по теме "Родная страна и страна (страны) изучаемого языка. Их географическое положение, столицы, достопримечательности, культурные особенности (национальные праздники, традиции, обычаи)"	1		
98	Выдающиеся люди родной страны и страны/стран изучаемого языка: страницы истории	1		Библиотека ЦОК <a href="https://m.edsoo.ru/8352075c">https://m.edsoo.ru/8352075c</a>
99	Выдающиеся поэты, писатели родной страны и страны/ стран изучаемого языка	1		Библиотека ЦОК <a href="https://m.edsoo.ru/8352089c">https://m.edsoo.ru/8352089c</a> <a href="https://m.edsoo.ru/8351745e">https://m.edsoo.ru/8351745e</a>
100	Любимые книги и литературные персонажи родной страны и страны/ стран изучаемого языка	1		Библиотека ЦОК <a href="https://m.edsoo.ru/835209d2">https://m.edsoo.ru/835209d2</a>
101	Обобщение по теме "Выдающиеся люди родной страны и страны (стран) изучаемого языка: писатели, поэты"	1		Библиотека ЦОК <a href="https://m.edsoo.ru/83520dce">https://m.edsoo.ru/83520dce</a>
102	Контроль по теме "Выдающиеся люди родной страны и страны	1	1	Библиотека ЦОК <a href="https://m.edsoo.ru/83520dce">https://m.edsoo.ru/83520dce</a>

	(стран) изучаемого языка: писатели, поэты"			
ОБЩЕЕ КОЛИЧЕСТВО ЧАСОВ ПО ПРОГРАММЕ		102	4	

## 6 КЛАСС

№ п/п	Тема урока	Количество часов		Электронные цифровые образовательные ресурсы
		Всего	Контрольные работы	
1	Взаимоотношения в семье и с друзьями (члены семьи)	1		Библиотека ЦОК <a href="https://m.edsoo.ru/83521d78">https://m.edsoo.ru/83521d78</a> <a href="https://m.edsoo.ru/83521ea4">https://m.edsoo.ru/83521ea4</a>
2	Взаимоотношения в семье и с друзьями (личные данные)	1		
3	Взаимоотношения в семье и с друзьями (представляем друга, приветствие)	1		Библиотека ЦОК <a href="https://m.edsoo.ru/83521fc6">https://m.edsoo.ru/83521fc6</a>
4	Взаимоотношения в семье и с друзьями (семейные праздники)	1		Библиотека ЦОК <a href="https://m.edsoo.ru/83520ef0">https://m.edsoo.ru/83520ef0</a>
5	Взаимоотношения в семье и с друзьями. (приглашение на праздник)	1		
6	Взаимоотношения в семье и с друзьями (мой дом, квартира)	1		Библиотека ЦОК <a href="https://m.edsoo.ru/83521472">https://m.edsoo.ru/83521472</a>
7	Взаимоотношения в семье и с друзьями (обустроиваем дом, квартиру)	1		
8	Взаимоотношения в семье и с друзьями (готовимся к празднику)	1		
9	Взаимоотношения в семье и с друзьями (празднуем Новый год)	1		Библиотека ЦОК <a href="https://m.edsoo.ru/83521030">https://m.edsoo.ru/83521030</a>
10	Взаимоотношения в семье и с друзьями (покупаем подарок)	1		Библиотека ЦОК <a href="https://m.edsoo.ru/83521922">https://m.edsoo.ru/83521922</a>

11	Взаимоотношения в семье и с друзьями (праздничное настроение)	1		
12	Взаимоотношения в семье и с друзьями (дорогие памяти игрушки)	1		
13	Взаимоотношения в семье и с друзьями (правила поведения)	1		Библиотека ЦОК <a href="https://m.edsoo.ru/835216d4">https://m.edsoo.ru/835216d4</a>
14	Обобщение по теме "Взаимоотношения в семье и с друзьями. Семейные праздники"	1		Библиотека ЦОК <a href="https://m.edsoo.ru/83521b7a">https://m.edsoo.ru/83521b7a</a>
15	Контроль по теме "Взаимоотношения в семье и с друзьями. Семейные праздники"	1		Библиотека ЦОК <a href="https://m.edsoo.ru/83521b7a">https://m.edsoo.ru/83521b7a</a>
16	Внешность и характер человека (литературного персонажа) (описание)	1		Библиотека ЦОК <a href="https://m.edsoo.ru/8352220a">https://m.edsoo.ru/8352220a</a>
17	Мой любимый герой (описание)	1		Библиотека ЦОК <a href="https://m.edsoo.ru/835220de">https://m.edsoo.ru/835220de</a>
18	Обобщение по теме "Внешность и характер человека (литературного персонажа)"	1		
19	Контроль по теме "Внешность и характер человека (литературного персонажа)"	1		
20	Досуг и развлечения современного подростка (выбор занятий)	1		Библиотека ЦОК <a href="https://m.edsoo.ru/83522cdc">https://m.edsoo.ru/83522cdc</a>
21	Досуг и развлечения современного подростка (любимые занятия)	1		
22	Досуг и развлечения современного подростка (мой выходной день)	1		
23	Досуг и развлечения современного подростка (свободное время моего друга)	1		
24	Досуг и развлечения современного подростка	1		Библиотека ЦОК <a href="https://m.edsoo.ru/83523d4e">https://m.edsoo.ru/83523d4e</a>

	(активности в свободное время)			
25	Досуг и развлечения современного подростка (увлечения и хобби)	1		Библиотека ЦОК <a href="https://m.edsoo.ru/83522336">https://m.edsoo.ru/83522336</a>
26	Досуг и развлечения современного подростка (любимые игры)	1		
27	Досуг и развлечения современного подростка (проводим время вместе)	1		
28	Досуг и развлечения современного подростка (игры в прошлом и настоящем)	1		
29	Досуг и развлечения современного подростка (играем в настольные игры)	1		
30	Досуг и развлечения современного подростка (делаем игры своими руками)	1		
31	Досуг и развлечения современного подростка (заказываем билеты в кино, театр)	1		
32	Обобщение по теме "Досуг и увлечения (хобби) современного подростка (чтение, кино, театр, спорт)"	1		Библиотека ЦОК <a href="https://m.edsoo.ru/835230ce">https://m.edsoo.ru/835230ce</a>
33	Контроль по теме "Досуг и увлечения (хобби) современного подростка (чтение, кино, театр, спорт)"	1	1	Библиотека ЦОК <a href="https://m.edsoo.ru/835230ce">https://m.edsoo.ru/835230ce</a>
34	Здоровый образ жизни (режим труда и отдыха)	1		
35	Здоровый образ жизни (распорядок дня)	1		
36	Здоровый образ жизни (распорядок дня моего друга)	1		

37	Здоровый образ жизни (сбалансированное питание)	1		Библиотека ЦОК <a href="https://m.edsoo.ru/8352320e">https://m.edsoo.ru/8352320e</a>
38	Обобщение по теме "Здоровый образ жизни: режим труда и отдыха, фитнес, сбалансированное питание"	1		Библиотека ЦОК <a href="https://m.edsoo.ru/8352414a">https://m.edsoo.ru/8352414a</a>
39	Контроль по теме "Здоровый образ жизни: режим труда и отдыха, фитнес, сбалансированное питание"	1		Библиотека ЦОК <a href="https://m.edsoo.ru/8352414a">https://m.edsoo.ru/8352414a</a>
40	Покупки (продукты питания)	1		
41	Покупки (список покупок)	1		
42	Покупки (меню)	1		
43	Покупки (ингредиенты любимого блюда)	1		Библиотека ЦОК <a href="https://m.edsoo.ru/8352f73e">https://m.edsoo.ru/8352f73e</a>
44	Покупки (одежда)	1		Библиотека ЦОК <a href="https://m.edsoo.ru/83522480">https://m.edsoo.ru/83522480</a>
45	Покупки (обувь)	1		Библиотека ЦОК <a href="https://m.edsoo.ru/83522481">https://m.edsoo.ru/83522481</a>
46	Обобщение по теме "Покупки: одежда, обувь и продукты питания"	1		
47	Контроль по теме "Покупки: одежда, обувь и продукты питания"	1		
48	Школа (любимый предмет)	1		Библиотека ЦОК <a href="https://m.edsoo.ru/8352511c">https://m.edsoo.ru/8352511c</a>
49	Школа. Школьная жизнь (правила поведения в школе)	1		Библиотека ЦОК <a href="https://m.edsoo.ru/83524960">https://m.edsoo.ru/83524960</a>
50	Переписка с иностранными сверстниками	1		Библиотека ЦОК <a href="https://m.edsoo.ru/8352593c">https://m.edsoo.ru/8352593c</a>
51	Обобщение по теме "Школа, школьная жизнь, школьная форма, изучаемые предметы, любимый предмет, правила поведения в школе. Переписка с	1		Библиотека ЦОК <a href="https://m.edsoo.ru/83525f18">https://m.edsoo.ru/83525f18</a>

	иностранцами сверстниками"			
52	Контроль по теме "Школа, школьная жизнь, школьная форма, изучаемые предметы, любимый предмет, правила поведения в школе. Переписка с иностранцами сверстниками"	1	1	Библиотека ЦОК <a href="https://m.edsoo.ru/83525f18">https://m.edsoo.ru/83525f18</a>
53	Каникулы в различное время года (планы на отдых)	1		Библиотека ЦОК <a href="https://m.edsoo.ru/83526d5a">https://m.edsoo.ru/83526d5a</a>
54	Каникулы в различное время года (активности на отдыхе)	1		Библиотека ЦОК <a href="https://m.edsoo.ru/83526094">https://m.edsoo.ru/83526094</a>
55	Каникулы в различное время года (в гостинице)	1		Библиотека ЦОК <a href="https://m.edsoo.ru/8351c436">https://m.edsoo.ru/8351c436</a>
56	Каникулы в различное время года (отдых на море)	1		
57	Виды отдыха	1		Библиотека ЦОК <a href="https://m.edsoo.ru/835266ca">https://m.edsoo.ru/835266ca</a>
58	Обобщение по теме "Каникулы в различное время года. Виды отдыха"	1		
59	Контроль по теме "Каникулы в различное время года. Виды отдыха"	1		
60	Климат, погода	1		Библиотека ЦОК <a href="https://m.edsoo.ru/835288da">https://m.edsoo.ru/835288da</a>
61	Климат, погода (одеваемся по погоде)	1		Библиотека ЦОК <a href="https://m.edsoo.ru/83528b3c">https://m.edsoo.ru/83528b3c</a>
62	Природа. (дикие и домашние животные, в зоопарке)	1		
63	Обобщение по теме "Природа: дикие и домашние животные. Климат, погода"	1		
64	Жизнь в городе (мой район)	1		
65	Жизнь в городе (городские службы)	1		

66	Жизнь в городе (безопасность на дорогах)	1		
67	Жизнь в городе (на улицах города)	1		Библиотека ЦОК <a href="https://m.edsoo.ru/835293b6">https://m.edsoo.ru/835293b6</a>
68	Жизнь в городе и сельской местности (виды транспорта)	1		
69	Описание родного города (села)	1		Библиотека ЦОК <a href="https://m.edsoo.ru/8352905a">https://m.edsoo.ru/8352905a</a>
70	Жизнь в городе и сельской местности (ориентируемся по карте)	1		
71	Жизнь в городе и сельской местности (договариваемся о встрече)	1		
72	Жизнь в городе (договариваемся о встрече)	1		
73	Жизнь в городе (заказ по телефону, через интернет)	1		
74	Описание родного города (села). (прошлые)	1		
75	Описание родного города (села). (учреждения и здания)	1		
76	Описание родного города (села). (служба потерянных вещей)	1		
77	Описание родного города (села). (куда пойти?)	1		Библиотека ЦОК <a href="https://m.edsoo.ru/83528eac">https://m.edsoo.ru/83528eac</a>
78	Описание родного города (села). (правила поведения)	1		
79	Описание родного города (села). (следим за чистотой и порядком)	1		
80	Описание родного города (села). (моя дача, дом в деревне)	1		Библиотека ЦОК <a href="https://m.edsoo.ru/83529208">https://m.edsoo.ru/83529208</a>
81	Обобщение по темам "Жизнь в городе и сельской местности. Описание родного города (села). Транспорт"	1		Библиотека ЦОК <a href="https://m.edsoo.ru/83528cea">https://m.edsoo.ru/83528cea</a>

82	Контроль по темам "Природа: дикие и домашние животные. Климат, погода" и "Жизнь в городе и сельской местности. Описание родного города (села). Транспорт"	1		
83	Родная страна и страна (страны) изучаемого языка. (страны, национальности)	1		
84	Родная страна и страна (страны) изучаемого языка. (географическое положение)	1		
85	Родная страна и страна (страны) изучаемого языка (флаги)	1		Библиотека ЦОК <a href="https://m.edsoo.ru/8352a05e">https://m.edsoo.ru/8352a05e</a>
86	Страна (страны) изучаемого языка (достопримечательности)	1		<a href="https://m.edsoo.ru/8352af04">https://m.edsoo.ru/8352af04</a> <a href="https://m.edsoo.ru/8352ad42">https://m.edsoo.ru/8352ad42</a> <a href="https://m.edsoo.ru/8352ab80">https://m.edsoo.ru/8352ab80</a> <a href="https://m.edsoo.ru/8352a9d2">https://m.edsoo.ru/8352a9d2</a> <a href="https://m.edsoo.ru/8352a824">https://m.edsoo.ru/8352a824</a>
87	Страна (страны) изучаемого языка (тур по столице)	1		<a href="https://m.edsoo.ru/83529f00">https://m.edsoo.ru/83529f00</a>
88	Страна/страны изучаемого языка (национальные особенности)	1		Библиотека ЦОК <a href="https://m.edsoo.ru/8352af04">https://m.edsoo.ru/8352af04</a> <a href="https://m.edsoo.ru/8352ad42">https://m.edsoo.ru/8352ad42</a> <a href="https://m.edsoo.ru/8352ab80">https://m.edsoo.ru/8352ab80</a> <a href="https://m.edsoo.ru/8352a9d2">https://m.edsoo.ru/8352a9d2</a> <a href="https://m.edsoo.ru/8352a824">https://m.edsoo.ru/8352a824</a>
89	Родная страна и страна (страны) изучаемого языка (праздники)	1		
90	Родная страна и страна (страны) изучаемого языка (празднуем вместе)	1		
91	Родная страна и страна (страны) изучаемого языка (фестивали)	1		Библиотека ЦОК <a href="https://m.edsoo.ru/8352af04">https://m.edsoo.ru/8352af04</a> <a href="https://m.edsoo.ru/8352ad42">https://m.edsoo.ru/8352ad42</a> <a href="https://m.edsoo.ru/8352ab80">https://m.edsoo.ru/8352ab80</a> <a href="https://m.edsoo.ru/8352a9d2">https://m.edsoo.ru/8352a9d2</a> <a href="https://m.edsoo.ru/8352a824">https://m.edsoo.ru/8352a824</a>
92	Страна/страны изучаемого языка (архитектурные объекты)	1		Библиотека ЦОК <a href="https://m.edsoo.ru/8352af04">https://m.edsoo.ru/8352af04</a> <a href="https://m.edsoo.ru/8352ad42">https://m.edsoo.ru/8352ad42</a>



				<a href="https://m.edsoo.ru/8352ab80">https://m.edsoo.ru/8352ab80</a> <a href="https://m.edsoo.ru/8352a9d2">https://m.edsoo.ru/8352a9d2</a> <a href="https://m.edsoo.ru/8352a824">https://m.edsoo.ru/8352a824</a>
93	Страна (страны) изучаемого языка (знаменитые исторические места)	1		Библиотека ЦОК <a href="https://m.edsoo.ru/8352af04">https://m.edsoo.ru/8352af04</a> <a href="https://m.edsoo.ru/8352ad42">https://m.edsoo.ru/8352ad42</a> <a href="https://m.edsoo.ru/8352ab80">https://m.edsoo.ru/8352ab80</a> <a href="https://m.edsoo.ru/8352a9d2">https://m.edsoo.ru/8352a9d2</a> <a href="https://m.edsoo.ru/8352a824">https://m.edsoo.ru/8352a824</a>
94	Родная страна (достопримечательности)	1		
95	Родная страна (традиции и обычаи)	1		
96	Обобщение по теме "Родная страна и страна (страны) изучаемого языка. Их географическое положение, столицы, население, официальные языки, достопримечательности, культурные особенности (национальные праздники, традиции, обычаи)"	1		
97	Контроль по теме "Родная страна и страна (страны) изучаемого языка. Их географическое положение, столицы, население, официальные языки, достопримечательности, культурные особенности (национальные праздники, традиции, обычаи)"	1	1	
98	Выдающиеся люди страны (стран) изучаемого языка (писатели, поэты, учёные)	1		Библиотека ЦОК <a href="https://m.edsoo.ru/8352b508">https://m.edsoo.ru/8352b508</a> <a href="https://m.edsoo.ru/8352b68e">https://m.edsoo.ru/8352b68e</a>
99	Выдающиеся люди страны (стран) изучаемого языка (деятели культуры, спортсмены)	1		Библиотека ЦОК <a href="https://m.edsoo.ru/8352b26a">https://m.edsoo.ru/8352b26a</a> <a href="https://m.edsoo.ru/8352b0a8">https://m.edsoo.ru/8352b0a8</a> <a href="https://m.edsoo.ru/8352b800">https://m.edsoo.ru/8352b800</a> <a href="https://m.edsoo.ru/8352b9ea">https://m.edsoo.ru/8352b9ea</a>

100	Выдающиеся люди родной страны (писатели, поэты, учёные)	1		Библиотека ЦОК <a href="https://m.edsoo.ru/8352b508">https://m.edsoo.ru/8352b508</a> <a href="https://m.edsoo.ru/8352b68e">https://m.edsoo.ru/8352b68e</a>
101	Обобщение по теме "Выдающиеся люди родной страны и страны (стран) изучаемого языка: писатели, поэты, учёные"	1		Библиотека ЦОК <a href="https://m.edsoo.ru/8352bb8e">https://m.edsoo.ru/8352bb8e</a>
102	Контроль по теме "Выдающиеся люди родной страны и страны (стран) изучаемого языка: писатели, поэты, учёные"	1	1	Библиотека ЦОК <a href="https://m.edsoo.ru/8352bb8e">https://m.edsoo.ru/8352bb8e</a>
ОБЩЕЕ КОЛИЧЕСТВО ЧАСОВ ПО ПРОГРАММЕ		102	4	

## 7 КЛАСС

№ п/п	Тема урока	Количество часов		Электронные цифровые образовательные ресурсы
		Всего	Контрольные работы	
1	Взаимоотношения в семье и с друзьями (общение с друзьями)	1		Библиотека ЦОК <a href="https://m.edsoo.ru/83538ab4">https://m.edsoo.ru/83538ab4</a> <a href="https://m.edsoo.ru/8353832a">https://m.edsoo.ru/8353832a</a> <a href="https://m.edsoo.ru/835385dc">https://m.edsoo.ru/835385dc</a>
2	Взаимоотношения в семье и с друзьями (проводим время вместе)	1		Библиотека ЦОК <a href="https://m.edsoo.ru/8352c5fc">https://m.edsoo.ru/8352c5fc</a>
3	Взаимоотношения в семье и с друзьями (делимся новостями)	1		
4	Семейные праздники. (подарки)	1		
5	Взаимоотношения в семье и с друзьями (обязанности по дому)	1		Библиотека ЦОК <a href="https://m.edsoo.ru/8352c782">https://m.edsoo.ru/8352c782</a>
6	Обобщение по теме "Взаимоотношения в семье и с друзьями. Семейные праздники. Обязанности по дому"	1		
7	Контроль по теме "Взаимоотношения в семье и с друзьями."	1		

	Семейные праздники. Обязанности по дому"			
8	Внешность и характер человека (литературного персонажа). (описание внешности)	1		
9	Внешность и характер человека (литературного персонажа). (черты характера)	1		Библиотека ЦОК <a href="https://m.edsoo.ru/8352d06a">https://m.edsoo.ru/8352d06a</a> <a href="https://m.edsoo.ru/8352d218">https://m.edsoo.ru/8352d218</a> <a href="https://m.edsoo.ru/8352d3da">https://m.edsoo.ru/8352d3da</a>
10	Внешность и характер человека (литературного персонажа). (описание литературного персонажа)	1		
11	Обобщение по теме "Внешность и характер человека (литературного персонажа)"	1		Библиотека ЦОК <a href="https://m.edsoo.ru/8352d57e">https://m.edsoo.ru/8352d57e</a>
12	Контроль по теме "Внешность и характер человека (литературного персонажа)"	1		Библиотека ЦОК <a href="https://m.edsoo.ru/8352d57e">https://m.edsoo.ru/8352d57e</a>
13	Досуг и увлечения (хобби) современного подростка (свободное время)	1		Библиотека ЦОК <a href="https://m.edsoo.ru/8352e2bc">https://m.edsoo.ru/8352e2bc</a>
14	Досуг и увлечения (хобби) современного подростка (популярные увлечения)	1		
15	Досуг и увлечения (хобби) современного подростка (любимые занятия)	1		
16	Досуг и увлечения (хобби) современного подростка (хобби членов моей семьи, моих друзей)	1		
17	Досуг и увлечения (хобби) современного подростка (современные хобби)	1		
18	Досуг и увлечения (хобби) современного подростка (чтение)	1		Библиотека ЦОК <a href="https://m.edsoo.ru/8352d77c">https://m.edsoo.ru/8352d77c</a>

19	Досуг и увлечения (хобби) современного подростка (интернет и современный подросток)	1		Библиотека ЦОК <a href="https://m.edsoo.ru/8352e438">https://m.edsoo.ru/8352e438</a>
20	Досуг и увлечения (хобби) современного подростка (современные электронные устройства)	1		Библиотека ЦОК <a href="https://m.edsoo.ru/8352e6cc">https://m.edsoo.ru/8352e6cc</a>
21	Досуг и увлечения (хобби) современного подростка (компьютер)	1		
22	Досуг и увлечения (хобби) современного подростка (фильмы и сериалы)	1		
23	Досуг и увлечения (хобби) современного подростка (музыка)	1		
24	Досуг и увлечения (хобби) современного подростка (поход в кино)	1		Библиотека ЦОК <a href="https://m.edsoo.ru/8352dc40">https://m.edsoo.ru/8352dc40</a>
25	Досуг и увлечения (хобби) современного подростка (спорт)	1		Библиотека ЦОК <a href="https://m.edsoo.ru/8352de34">https://m.edsoo.ru/8352de34</a>
26	Досуг и увлечения (хобби) современного подростка (кружки и клубы по интересам)	1		Библиотека ЦОК <a href="https://m.edsoo.ru/8352e582">https://m.edsoo.ru/8352e582</a>
27	Обобщение по теме "Досуг и увлечения (хобби) современного подростка (чтение, кино, театр, музей, спорт, музыка)"	1		
28	Контроль по теме "Досуг и увлечения (хобби) современного подростка (чтение, кино, театр, музей, спорт, музыка)"	1	1	
29	Здоровый образ жизни (режим труда и отдыха)	1		Библиотека ЦОК <a href="https://m.edsoo.ru/8352ee10">https://m.edsoo.ru/8352ee10</a>
30	Здоровый образ жизни (справляемся со стрессом)	1		
31	Здоровый образ жизни (фитнес, спорт)	1		Библиотека ЦОК <a href="https://m.edsoo.ru/8352f144">https://m.edsoo.ru/8352f144</a>

32	Здоровый образ жизни (сбалансированное питание)	1		Библиотека ЦОК <a href="https://m.edsoo.ru/8352eb86">https://m.edsoo.ru/8352eb86</a>
33	Здоровый образ жизни (здоровое питание)	1		Библиотека ЦОК <a href="https://m.edsoo.ru/8352eb86">https://m.edsoo.ru/8352eb86</a>
34	Обобщение по теме "Здоровый образ жизни: режим труда и отдыха, фитнес, сбалансированное питание"	1		Библиотека ЦОК <a href="https://m.edsoo.ru/8352f3b0">https://m.edsoo.ru/8352f3b0</a>
35	Контроль по теме "Здоровый образ жизни: режим труда и отдыха, фитнес, сбалансированное питание"	1		Библиотека ЦОК <a href="https://m.edsoo.ru/8352f86a">https://m.edsoo.ru/8352f86a</a>
36	Покупки (одежда, обувь)	1		
37	Покупки (продукты питания)	1		
38	Покупки (подарки)	1		
39	Покупки (поход по магазинам)	1		
40	Покупки (ответственное потребление)	1		
41	Обобщение по теме "Покупки: одежда, обувь и продукты питания"	1		
42	Контроль по теме "Покупки: одежда, обувь и продукты питания"	1		
43	Школа, школьная жизнь (школьные клубы и внеурочные занятия)	1		
44	Школа, школьная жизнь (современное обучение)	1		Библиотека ЦОК <a href="https://m.edsoo.ru/835312aa">https://m.edsoo.ru/835312aa</a>
45	Школа, школьная жизнь (школьные активности)	1		Библиотека ЦОК <a href="https://m.edsoo.ru/83530a30">https://m.edsoo.ru/83530a30</a>
46	Школа, школьная жизнь (переписка с зарубежными сверстниками)	1		Библиотека ЦОК <a href="https://m.edsoo.ru/8353117e">https://m.edsoo.ru/8353117e</a>
47	Школа, школьная жизнь (посещение библиотеки)	1		
48	Школа, школьная жизнь (школьный журнал)	1		

49	Обобщение по теме "Школа, школьная жизнь, школьная форма, изучаемые предметы, любимый предмет, правила поведения в школе, посещение школьной библиотеки (ресурсного центра). Переписка с зарубежными сверстниками"	1		Библиотека ЦОК <a href="https://m.edsoo.ru/83531c3c">https://m.edsoo.ru/83531c3c</a>
50	Контроль по теме "Школа, школьная жизнь, школьная форма, изучаемые предметы, любимый предмет, правила поведения в школе, посещение школьной библиотеки (ресурсного центра). Переписка с зарубежными сверстниками"	1	1	Библиотека ЦОК <a href="https://m.edsoo.ru/83531c3c">https://m.edsoo.ru/83531c3c</a>
51	Каникулы в различное время года (поездка в летний лагерь)	1		
52	Каникулы в различное время года (активности в летнем лагере)	1		
53	Путешествия по России и зарубежным странам	1		Библиотека ЦОК <a href="https://m.edsoo.ru/83531d5e">https://m.edsoo.ru/83531d5e</a>
54	Путешествия по России и зарубежным странам (открытка с отдыха)	1		
55	Каникулы в различное время года (парки развлечений)	1		
56	Каникулы в различное время года (тематический парк)	1		
57	Каникулы в различное время года (поездка в образовательный лагерь)	1		
58	Каникулы в различное время года (правила безопасности на отдыхе)	1		
59	Обобщение по теме "Каникулы в различное	1		Библиотека ЦОК <a href="https://m.edsoo.ru/83532d08">https://m.edsoo.ru/83532d08</a>

	время года. Виды отдыха. Путешествия по России и зарубежным странам"			
60	Контроль по теме "Каникулы в различное время года. Виды отдыха. Путешествия по России и зарубежным странам"	1		Библиотека ЦОК <a href="https://m.edsoo.ru/83532d08">https://m.edsoo.ru/83532d08</a>
61	Природа (загрязнение окружающей среды)	1		Библиотека ЦОК <a href="https://m.edsoo.ru/835338a2">https://m.edsoo.ru/835338a2</a>
62	Природа (важные проблемы экологии)	1		Библиотека ЦОК <a href="https://m.edsoo.ru/83533d2a">https://m.edsoo.ru/83533d2a</a>
63	Природа (заботимся об окружающей среде)	1		Библиотека ЦОК <a href="https://m.edsoo.ru/83533564">https://m.edsoo.ru/83533564</a>
64	Природа: дикие и домашние животные (в зоопарке и заповеднике)	1		
65	Природа: дикие и домашние животные (национальные парки)	1		Библиотека ЦОК <a href="https://m.edsoo.ru/8352827c">https://m.edsoo.ru/8352827c</a>
66	Природа (помощь окружающей среде)	1		Библиотека ЦОК <a href="https://m.edsoo.ru/83533b4a">https://m.edsoo.ru/83533b4a</a> <a href="https://m.edsoo.ru/83533a14">https://m.edsoo.ru/83533a14</a>
67	Природа (флора и фауна)	1		
68	Обобщение по теме "Природа: дикие и домашние животные. Климат, погода"	1		
69	Жизнь в городе и сельской местности (особенности)	1		Библиотека ЦОК <a href="https://m.edsoo.ru/835340a4">https://m.edsoo.ru/835340a4</a> <a href="https://m.edsoo.ru/83533e42">https://m.edsoo.ru/83533e42</a> <a href="https://m.edsoo.ru/83533f78">https://m.edsoo.ru/83533f78</a>
70	Жизнь в городе и сельской местности (плюсы и минусы)	1		
71	Жизнь в городе и сельской местности (проблемы безопасности)	1		
72	Жизнь в городе и сельской местности (правила безопасности)	1		
73	Жизнь в городе и сельской местности (городской транспорт)	1		

74	Жизнь в городе и сельской местности (настоящее и будущее)	1		
75	Описание родного города (села). (приводим наш район в порядок)	1		
76	Обобщение по теме "Жизнь в городе и сельской местности. Описание родного города (села). Транспорт"	1		Библиотека ЦОК <a href="https://m.edsoo.ru/8353422a">https://m.edsoo.ru/8353422a</a>
77	Контроль по темам "Природа: дикие и домашние животные. Климат, погода" и "Жизнь в городе и сельской местности. Описание родного города (села). Транспорт"	1		Библиотека ЦОК <a href="https://m.edsoo.ru/83534360">https://m.edsoo.ru/83534360</a>
78	Средства массовой информации (новостные ресурсы)	1		
79	Средства массовой информации (газеты)	1		Библиотека ЦОК <a href="https://m.edsoo.ru/83529a78">https://m.edsoo.ru/83529a78</a>
80	Средства массовой информации (журналы)	1		Библиотека ЦОК <a href="https://m.edsoo.ru/83529a79">https://m.edsoo.ru/83529a79</a>
81	Средства массовой информации (телевидение)	1		Библиотека ЦОК <a href="https://m.edsoo.ru/83529884">https://m.edsoo.ru/83529884</a>
82	Средства массовой информации (радио)	1		Библиотека ЦОК <a href="https://m.edsoo.ru/83529bfe">https://m.edsoo.ru/83529bfe</a>
83	Средства массовой информации (интернет)	1		Библиотека ЦОК <a href="https://m.edsoo.ru/83529582">https://m.edsoo.ru/83529582</a> <a href="https://m.edsoo.ru/83534496">https://m.edsoo.ru/83534496</a> <a href="https://m.edsoo.ru/83534838">https://m.edsoo.ru/83534838</a> <a href="https://m.edsoo.ru/83534b08">https://m.edsoo.ru/83534b08</a>
84	Обобщение по теме "Средства массовой информации (телевидение, журналы, Интернет)"	1		Библиотека ЦОК <a href="https://m.edsoo.ru/83529d8e">https://m.edsoo.ru/83529d8e</a> <a href="https://m.edsoo.ru/835349d2">https://m.edsoo.ru/835349d2</a>
85	Контроль по теме "Средства массовой информации (телевидение, журналы, Интернет)"	1	1	



86	Страна (страны) изучаемого языка (географическое положение, столицы, население)	1		Библиотека ЦОК <a href="https://m.edsoo.ru/83534c16">https://m.edsoo.ru/83534c16</a> <a href="https://m.edsoo.ru/8353599a">https://m.edsoo.ru/8353599a</a>
87	Родная страна (географическое положение, столицы, население)	1		Библиотека ЦОК <a href="https://m.edsoo.ru/83534edc">https://m.edsoo.ru/83534edc</a> <a href="https://m.edsoo.ru/8353536e">https://m.edsoo.ru/8353536e</a> <a href="https://m.edsoo.ru/8353579c">https://m.edsoo.ru/8353579c</a> <a href="https://m.edsoo.ru/8353599a">https://m.edsoo.ru/8353599a</a>
88	Страна (страны) изучаемого языка (традиции, обычаи)	1		Библиотека ЦОК <a href="https://m.edsoo.ru/83535120">https://m.edsoo.ru/83535120</a>
89	Родная страна (традиции, обычаи)	1		Библиотека ЦОК <a href="https://m.edsoo.ru/83535558">https://m.edsoo.ru/83535558</a> <a href="https://m.edsoo.ru/83535008">https://m.edsoo.ru/83535008</a> <a href="https://m.edsoo.ru/83534d42">https://m.edsoo.ru/83534d42</a>
90	Родная страна и страна (страны) изучаемого языка (страницы истории)	1		Библиотека ЦОК <a href="https://m.edsoo.ru/8352af04">https://m.edsoo.ru/8352af04</a> <a href="https://m.edsoo.ru/83535c4c">https://m.edsoo.ru/83535c4c</a>
91	Родная страна и страна (страны) изучаемого языка (языковые особенности)	1		Библиотека ЦОК <a href="https://m.edsoo.ru/8352a202">https://m.edsoo.ru/8352a202</a>
92	Родная страна и страна (страны) изучаемого языка (достопримечательности)	1		Библиотека ЦОК <a href="https://m.edsoo.ru/83535b16">https://m.edsoo.ru/83535b16</a>
93	Обобщение по теме "Родная страна и страна (страны) изучаемого языка. Их географическое положение, столицы, население, официальные языки, достопримечательности, культурные особенности (национальные праздники, традиции, обычаи)"	1		Библиотека ЦОК <a href="https://m.edsoo.ru/83535b16">https://m.edsoo.ru/83535b16</a>
94	Выдающиеся люди страны (стран) изучаемого языка. (писатели)	1		Библиотека ЦОК <a href="https://m.edsoo.ru/83535f1c">https://m.edsoo.ru/83535f1c</a>
95	Выдающиеся люди страны (стран) изучаемого языка	1		Библиотека ЦОК <a href="https://m.edsoo.ru/83535f1c">https://m.edsoo.ru/83535f1c</a>

	(писатели, известные произведения)			
96	Выдающиеся люди страны (стран) изучаемого языка (поэты)	1		Библиотека ЦОК <a href="https://m.edsoo.ru/83535d8c">https://m.edsoo.ru/83535d8c</a>
97	Выдающиеся люди страны (стран) изучаемого языка (учёные)	1		Библиотека ЦОК <a href="https://m.edsoo.ru/83536296">https://m.edsoo.ru/83536296</a>
98	Выдающиеся люди страны (стран) изучаемого языка (спортсмены, актёры)	1		Библиотека ЦОК <a href="https://m.edsoo.ru/8353616a">https://m.edsoo.ru/8353616a</a>
99	Выдающиеся люди родной страны (спортсмены, актёры)	1		Библиотека ЦОК <a href="https://m.edsoo.ru/8353616a">https://m.edsoo.ru/8353616a</a> <a href="https://m.edsoo.ru/835363b8">https://m.edsoo.ru/835363b8</a>
100	Выдающиеся люди родной страны (писатели, поэты)	1		Библиотека ЦОК <a href="https://m.edsoo.ru/83535f1c">https://m.edsoo.ru/83535f1c</a> <a href="https://m.edsoo.ru/83535d8c">https://m.edsoo.ru/83535d8c</a>
101	Обобщение по теме "Выдающиеся люди родной страны и страны (стран) изучаемого языка: учёные, писатели, поэты, спортсмены"	1		Библиотека ЦОК <a href="https://m.edsoo.ru/8353658e">https://m.edsoo.ru/8353658e</a>
102	Контроль по темам Родная страна и страна (страны) изучаемого языка. Их географическое положение, столицы, население, официальные языки, достопримечательности, культурные особенности (национальные праздники, традиции, обычаи)"	1	1	Библиотека ЦОК <a href="https://m.edsoo.ru/8353658e">https://m.edsoo.ru/8353658e</a>
ОБЩЕЕ КОЛИЧЕСТВО ЧАСОВ ПО ПРОГРАММЕ		102	4	

## 8 КЛАСС

№ п/п	Тема урока	Количество часов		Электронные цифровые образовательные ресурсы
		Всего	Контрольные работы	

1	Взаимоотношения в семье и с друзьями (общение с друзьями)	1		Библиотека ЦОК <a href="https://m.edsoo.ru/835366ec">https://m.edsoo.ru/835366ec</a> <a href="https://m.edsoo.ru/8353731c">https://m.edsoo.ru/8353731c</a> <a href="https://m.edsoo.ru/83537074">https://m.edsoo.ru/83537074</a>
2	Взаимоотношения в семье и с друзьями (знакомство со сверстниками)	1		
3	Взаимоотношения в семье и с друзьями (вежливое общение)	1		
4	Взаимоотношения в семье и с друзьями (семейные праздники)	1		
5	Взаимоотношения в семье и с друзьями (поздравление с праздниками)	1		
6	Взаимоотношения в семье и с друзьями (возникновение конфликтов)	1		Библиотека ЦОК <a href="https://m.edsoo.ru/83536930">https://m.edsoo.ru/83536930</a> <a href="https://m.edsoo.ru/83537196">https://m.edsoo.ru/83537196</a> <a href="https://m.edsoo.ru/83536aa2">https://m.edsoo.ru/83536aa2</a> <a href="https://m.edsoo.ru/8352c0ca">https://m.edsoo.ru/8352c0ca</a> <a href="https://m.edsoo.ru/8352bd3c">https://m.edsoo.ru/8352bd3c</a> <a href="https://m.edsoo.ru/8352c49e">https://m.edsoo.ru/8352c49e</a> <a href="https://m.edsoo.ru/8352ca5c">https://m.edsoo.ru/8352ca5c</a>
7	Взаимоотношения в семье и с друзьями (разрешение конфликтов)	1		Библиотека ЦОК <a href="https://m.edsoo.ru/8353680e">https://m.edsoo.ru/8353680e</a> <a href="https://m.edsoo.ru/83536cfa">https://m.edsoo.ru/83536cfa</a> <a href="https://m.edsoo.ru/8352bef4">https://m.edsoo.ru/8352bef4</a> <a href="https://m.edsoo.ru/8352c30e">https://m.edsoo.ru/8352c30e</a>
8	Обобщение по теме "Взаимоотношения в семье и с друзьями"	1		Библиотека ЦОК <a href="https://m.edsoo.ru/83537466">https://m.edsoo.ru/83537466</a>
9	Контроль по теме "Взаимоотношения в семье и с друзьями"	1		Библиотека ЦОК <a href="https://m.edsoo.ru/83537466">https://m.edsoo.ru/83537466</a>
10	Внешность и характер человека (литературного персонажа). (черты характера)	1		Библиотека ЦОК <a href="https://m.edsoo.ru/8353759c">https://m.edsoo.ru/8353759c</a> <a href="https://m.edsoo.ru/83537754">https://m.edsoo.ru/83537754</a>
11	Внешность и характер человека (литературного персонажа). (описание внешности)	1		
12	Внешность и характер человека (литературного персонажа). (описание членов семьи и друзей)	1		

13	Внешность и характер человека (литературного персонажа). (сравнение)	1		
14	Внешность и характер человека (литературного персонажа). (описание персонажа)	1		
15	Внешность и характер человека (литературного персонажа). (внешность и внутренний мир)	1		
16	Внешность и характер человека (литературного персонажа). (описание знаменитости)	1		
17	Обобщение по теме "Внешность и характер человека (литературного персонажа)"	1		Библиотека ЦОК <a href="https://m.edsoo.ru/83537aa6">https://m.edsoo.ru/83537aa6</a>
18	Контроль по теме "Внешность и характер человека (литературного персонажа)"	1		Библиотека ЦОК <a href="https://m.edsoo.ru/83537aa6">https://m.edsoo.ru/83537aa6</a>
19	Досуг и увлечения (хобби) современного подростка (мода)	1		Библиотека ЦОК <a href="https://m.edsoo.ru/835388a2">https://m.edsoo.ru/835388a2</a>
20	Досуг и увлечения (хобби) современного подростка (жизнь онлайн)	1		Библиотека ЦОК <a href="https://m.edsoo.ru/8353798e">https://m.edsoo.ru/8353798e</a> <a href="https://m.edsoo.ru/83537fe2">https://m.edsoo.ru/83537fe2</a>
21	Досуг и увлечения (хобби) современного подростка (необычные увлечения)	1		Библиотека ЦОК <a href="https://m.edsoo.ru/8352e00a">https://m.edsoo.ru/8352e00a</a>
22	Досуг и увлечения (хобби) современного подростка (занятия в свободное время)	1		Библиотека ЦОК <a href="https://m.edsoo.ru/83537bc8">https://m.edsoo.ru/83537bc8</a> <a href="https://m.edsoo.ru/83538140">https://m.edsoo.ru/83538140</a>
23	Досуг и увлечения (хобби) современного подростка (компьютер)	1		Библиотека ЦОК <a href="https://m.edsoo.ru/83538d3e">https://m.edsoo.ru/83538d3e</a>
24	Обобщение по теме "Досуг и увлечения (хобби) современного подростка (чтение, кино, театр, музей, спорт, музыка)"	1		Библиотека ЦОК <a href="https://m.edsoo.ru/83538d3e">https://m.edsoo.ru/83538d3e</a>

25	Здоровый образ жизни (сбалансированное питание)	1		Библиотека ЦОК <a href="https://m.edsoo.ru/83538eec">https://m.edsoo.ru/83538eec</a> <a href="https://m.edsoo.ru/8353a5b2">https://m.edsoo.ru/8353a5b2</a> <a href="https://m.edsoo.ru/8353986a">https://m.edsoo.ru/8353986a</a>
26	Здоровый образ жизни (питание школьников)	1		Библиотека ЦОК <a href="https://m.edsoo.ru/83539040">https://m.edsoo.ru/83539040</a>
27	Здоровый образ жизни (рецепты здорового питания)	1		Библиотека ЦОК <a href="https://m.edsoo.ru/83539180">https://m.edsoo.ru/83539180</a>
28	Здоровый образ жизни (спорт)	1		Библиотека ЦОК <a href="https://m.edsoo.ru/83539522">https://m.edsoo.ru/83539522</a> <a href="https://m.edsoo.ru/83539d42">https://m.edsoo.ru/83539d42</a>
29	Здоровый образ жизни (популярные виды спорта)	1		Библиотека ЦОК <a href="https://m.edsoo.ru/835392d4">https://m.edsoo.ru/835392d4</a> <a href="https://m.edsoo.ru/83539b4e">https://m.edsoo.ru/83539b4e</a> <a href="https://m.edsoo.ru/83539f18">https://m.edsoo.ru/83539f18</a> <a href="https://m.edsoo.ru/8353a7b0">https://m.edsoo.ru/8353a7b0</a>
30	Здоровый образ жизни (фитнес)	1		Библиотека ЦОК <a href="https://m.edsoo.ru/8353a9e0">https://m.edsoo.ru/8353a9e0</a> <a href="https://m.edsoo.ru/835396d0">https://m.edsoo.ru/835396d0</a>
31	Здоровый образ жизни (мой любимый вид спорта)	1		Библиотека ЦОК <a href="https://m.edsoo.ru/8353a10c">https://m.edsoo.ru/8353a10c</a>
32	Здоровый образ жизни (спортивная символика)	1		Библиотека ЦОК <a href="https://m.edsoo.ru/8353a3aa">https://m.edsoo.ru/8353a3aa</a>
33	Обобщение по теме "Здоровый образ жизни: режим труда и отдыха, фитнес, сбалансированное питание. Посещение врача"	1		Библиотека ЦОК <a href="https://m.edsoo.ru/8353ac92">https://m.edsoo.ru/8353ac92</a>
34	Контроль по темам "Досуг и увлечения (хобби) современного подростка (чтение, кино, театр, музей, спорт, музыка)" и "Здоровый образ жизни: режим труда и отдыха, фитнес, сбалансированное питание. Посещение врача"	1	1	Библиотека ЦОК <a href="https://m.edsoo.ru/8353ac92">https://m.edsoo.ru/8353ac92</a>
35	Покупки: одежда, обувь и продукты питания (виды магазинов)	1		

36	Покупки: одежда, обувь и продукты питания (в магазине)	1		
37	Покупки: одежда, обувь и продукты питания (покупки на рынке)	1		
38	Покупки: одежда, обувь и продукты питания (описание покупок)	1		
39	Покупки: одежда, обувь и продукты питания (покупка подарков)	1		
40	Покупки: одежда, обувь и продукты питания (одежда и обувь)	1		
41	Обобщение по теме "Покупки: одежда, обувь и продукты питания. Карманные деньги"	1		
42	Контроль по теме "Покупки: одежда, обувь и продукты питания. Карманные деньги"	1		
43	Школа, школьная жизнь (любимые предметы)	1		Библиотека ЦОК <a href="https://m.edsoo.ru/83531ab6">https://m.edsoo.ru/83531ab6</a>
44	Школа, школьная жизнь (взаимоотношения в школе)	1		Библиотека ЦОК <a href="https://m.edsoo.ru/8352cde0">https://m.edsoo.ru/8352cde0</a>
45	Школа, школьная жизнь (международные обмены для школьников)	1		
46	Школа, школьная жизнь (школьные будни)	1		Библиотека ЦОК <a href="https://m.edsoo.ru/83530c06">https://m.edsoo.ru/83530c06</a> <a href="https://m.edsoo.ru/83530d78">https://m.edsoo.ru/83530d78</a> <a href="https://m.edsoo.ru/83530e9a">https://m.edsoo.ru/83530e9a</a> <a href="https://m.edsoo.ru/83530166">https://m.edsoo.ru/83530166</a> <a href="https://m.edsoo.ru/8353b660">https://m.edsoo.ru/8353b660</a>
47	Школа, школьная жизнь (использование интернета)	1		Библиотека ЦОК <a href="https://m.edsoo.ru/835304e0">https://m.edsoo.ru/835304e0</a> <a href="https://m.edsoo.ru/8353ae68">https://m.edsoo.ru/8353ae68</a>
48	Школа, школьная жизнь (онлайн-обучение)	1		Библиотека ЦОК <a href="https://m.edsoo.ru/8353ebc6">https://m.edsoo.ru/8353ebc6</a>
49	Школа, школьная жизнь (экзамены)	1		
50	Школа, школьная жизнь (проект)	1		

51	Обобщение по теме "Школа, школьная жизнь, школьная форма, изучаемые предметы и отношение к ним. Посещение школьной библиотеки (ресурсного центра). Переписка с зарубежными сверстниками"	1		
52	Контроль по теме "Школа, школьная жизнь, школьная форма, изучаемые предметы и отношение к ним. Посещение школьной библиотеки (ресурсного центра). Переписка с зарубежными сверстниками"	1		
53	Виды отдыха в различное время года. Путешествия по России и зарубежным странам (виды путешествий)	1		Библиотека ЦОК <a href="https://m.edsoo.ru/8353204c">https://m.edsoo.ru/8353204c</a>
54	Виды отдыха в различное время года. Путешествия по России и зарубежным странам (занятия на отдыхе)	1		Библиотека ЦОК <a href="https://m.edsoo.ru/8353e2fc">https://m.edsoo.ru/8353e2fc</a> <a href="https://m.edsoo.ru/8353e086">https://m.edsoo.ru/8353e086</a>
55	Виды отдыха в различное время года. Путешествия по России и зарубежным странам (трудности в путешествиях)	1		
56	Виды отдыха в различное время года. Путешествия по России и зарубежным странам (различные туры)	1		Библиотека ЦОК <a href="https://m.edsoo.ru/8353e1c6">https://m.edsoo.ru/8353e1c6</a>
57	Обобщение по теме "Виды отдыха в различное время года. Путешествия по России и зарубежным странам"	1		Библиотека ЦОК <a href="https://m.edsoo.ru/8353e54a">https://m.edsoo.ru/8353e54a</a>
58	Контроль по теме "Виды отдыха в различное время года. Путешествия по	1	1	Библиотека ЦОК <a href="https://m.edsoo.ru/8353e54a">https://m.edsoo.ru/8353e54a</a>

	России и зарубежным странам"			
59	Проблемы экологии (перерабатываемые материалы)	1		
60	Проблемы экологии (экологичные материалы)	1		
61	Природа. Стихийные бедствия (виды природных катастроф)	1		
62	Природа. Стихийные бедствия (последствия природных катастроф)	1		
63	Природа. Стихийные бедствия (причины возникновения)	1		
64	Природа (глобальные вызовы)	1		Библиотека ЦОК <a href="https://m.edsoo.ru/8353d500">https://m.edsoo.ru/8353d500</a>
65	Природа (климат, погода)	1		
66	Природа (флора и фауна)	1		Библиотека ЦОК <a href="https://m.edsoo.ru/8353d258">https://m.edsoo.ru/8353d258</a>
67	Природа (природные памятники в опасности)	1		Библиотека ЦОК <a href="https://m.edsoo.ru/8353ced4">https://m.edsoo.ru/8353ced4</a>
68	Природа (редкие животные)	1		
69	Проблемы экологии (волонтерское экологическое движение)	1		Библиотека ЦОК <a href="https://m.edsoo.ru/8353d6e0">https://m.edsoo.ru/8353d6e0</a> <a href="https://m.edsoo.ru/8353d80c">https://m.edsoo.ru/8353d80c</a> <a href="https://m.edsoo.ru/8353d92e">https://m.edsoo.ru/8353d92e</a> <a href="https://m.edsoo.ru/8353cd1c">https://m.edsoo.ru/8353cd1c</a>
70	Обобщение по теме "Природа: флора и фауна. Проблемы экологии. Климат, погода. Стихийные бедствия"	1		Библиотека ЦОК <a href="https://m.edsoo.ru/8353d3b6">https://m.edsoo.ru/8353d3b6</a>
71	Контроль по теме "Природа: флора и фауна. Проблемы экологии. Климат, погода. Стихийные бедствия"	1		
72	Условия проживания в городской/сельской местности (транспорт)	1		
73	Условия проживания в городской/сельской	1		



	местности (история транспорта)			
74	Условия проживания в городской/сельской местности (современный транспорт)	1		
75	Условия проживания в городской/сельской местности (утилизация мусора)	1		Библиотека ЦОК <a href="https://m.edsoo.ru/8353d0a0">https://m.edsoo.ru/8353d0a0</a>
76	Обобщение по теме "Условия проживания в городской/сельской местности. Транспорт"	1		Библиотека ЦОК <a href="https://m.edsoo.ru/8353ded8">https://m.edsoo.ru/8353ded8</a>
77	Контроль по теме "Условия проживания в городской/сельской местности. Транспорт"	1		Библиотека ЦОК <a href="https://m.edsoo.ru/8353ded8">https://m.edsoo.ru/8353ded8</a>
78	Средства массовой информации (влияние СМИ)	1		
79	Средства массовой информации (современные СМИ)	1		Библиотека ЦОК <a href="https://m.edsoo.ru/8353e77a">https://m.edsoo.ru/8353e77a</a>
80	Средства массовой информации (медиаграмотность)	1		Библиотека ЦОК <a href="https://m.edsoo.ru/8353e662">https://m.edsoo.ru/8353e662</a>
81	Средства массовой информации (интернет)	1		Библиотека ЦОК <a href="https://m.edsoo.ru/8353ea7c">https://m.edsoo.ru/8353ea7c</a>
82	Средства массовой информации (сетевые ресурсы)	1		Библиотека ЦОК <a href="https://m.edsoo.ru/8353ece8">https://m.edsoo.ru/8353ece8</a>
83	Обобщение по теме "Средства массовой информации (телевидение, радио, пресса, Интернет)"	1		Библиотека ЦОК <a href="https://m.edsoo.ru/8353ee0a">https://m.edsoo.ru/8353ee0a</a>
84	Контроль по теме "Средства массовой информации (телевидение, радио, пресса, Интернет)"	1	1	Библиотека ЦОК <a href="https://m.edsoo.ru/8353ee0a">https://m.edsoo.ru/8353ee0a</a>
85	Страна (страны) изучаемого языка (культурные особенности)	1		Библиотека ЦОК <a href="https://m.edsoo.ru/8353ef22">https://m.edsoo.ru/8353ef22</a> <a href="https://m.edsoo.ru/8353f044">https://m.edsoo.ru/8353f044</a>

86	Родная страна и страна (страны) изучаемого языка (деньги)	1		
87	Страна (страны) изучаемого языка (традиционная одежда)	1		
88	Родная страна и страна (страны) изучаемого языка (достопримечательности)	1		Библиотека ЦОК <a href="https://m.edsoo.ru/8353f698">https://m.edsoo.ru/8353f698</a>
89	Родная страна (культурные особенности)	1		Библиотека ЦОК <a href="https://m.edsoo.ru/8353f558">https://m.edsoo.ru/8353f558</a>
90	Родная страна и страна (страны) изучаемого языка (национальная кухня)	1		Библиотека ЦОК <a href="https://m.edsoo.ru/8352f004">https://m.edsoo.ru/8352f004</a> <a href="https://m.edsoo.ru/8352366e">https://m.edsoo.ru/8352366e</a> <a href="https://m.edsoo.ru/83523786">https://m.edsoo.ru/83523786</a>
91	Родная страна (национальная одежда)	1		Библиотека ЦОК <a href="https://m.edsoo.ru/8353f558">https://m.edsoo.ru/8353f558</a>
92	Родная страна и страна (страны) изучаемого языка (традиции, обычаи)	1		
93	Родная страна и страна (страны) изучаемого языка (культурное наследие)	1		
94	Родная страна и страна (страны) изучаемого языка (образование)	1		
95	Обобщение по теме "Родная страна и страна (страны) изучаемого языка. Их географическое положение, столицы, население, официальные языки, достопримечательности, культурные особенности (национальные праздники, традиции, обычаи)"	1		Библиотека ЦОК <a href="https://m.edsoo.ru/8353fa26">https://m.edsoo.ru/8353fa26</a>
96	Выдающиеся люди родной страны и страны (стран) изучаемого языка (знаменитые путешественники)	1		Библиотека ЦОК <a href="https://m.edsoo.ru/8353fa26">https://m.edsoo.ru/8353fa26</a>
97	Выдающиеся люди родной страны (учёные)	1		Библиотека ЦОК <a href="https://m.edsoo.ru/83526a1c">https://m.edsoo.ru/83526a1c</a>

				<a href="https://m.edsoo.ru/83526f08">https://m.edsoo.ru/83526f08</a> <a href="https://m.edsoo.ru/835270c0">https://m.edsoo.ru/835270c0</a>
98	Выдающиеся люди страны (стран) изучаемого языка (учёные)	1		
99	Выдающиеся люди родной страны и страны (стран) изучаемого языка (писатели, поэты)	1		
100	Выдающиеся люди родной страны и страны (стран) изучаемого языка (нобелевские лауреаты)	1		
101	Обобщение по теме "Выдающиеся люди родной страны и страны (стран) изучаемого языка: учёные, писатели, поэты, художники, музыканты, спортсмены"	1		Библиотека ЦОК <a href="https://m.edsoo.ru/83540494">https://m.edsoo.ru/83540494</a>
102	Контроль по темам "Родная страна и страна (страны) изучаемого языка. Их географическое положение, столицы, население, официальные языки, достопримечательности, культурные особенности (национальные праздники, традиции, обычаи)" и "Выдающиеся люди родной страны и страны (стран) изучаемого языка: учёные, писатели, поэты, художники, музыканты, спортсмены"	1	1	Библиотека ЦОК <a href="https://m.edsoo.ru/83540494">https://m.edsoo.ru/83540494</a>
ОБЩЕЕ КОЛИЧЕСТВО ЧАСОВ ПО ПРОГРАММЕ		102	4	

## 9 КЛАСС

№ п/п	Тема урока	Количество часов		Электронные цифровые образовательные ресурсы
		Всего	Контрольные работы	

1	Взаимоотношения в семье и с друзьями. Конфликты и их разрешение (семейные праздники: рождество и новый год)	1		Библиотека ЦОК <a href="https://m.edsoo.ru/835407f0">https://m.edsoo.ru/835407f0</a>
2	Взаимоотношения в семье и с друзьями. Конфликты и их разрешение (семейные праздники: день рождения)	1		Библиотека ЦОК <a href="https://m.edsoo.ru/835407f0">https://m.edsoo.ru/835407f0</a>
3	Взаимоотношения в семье и с друзьями. Конфликты и их разрешение (место жительства)	1		
4	Взаимоотношения в семье и с друзьями. Конфликты и их разрешение (обязанности по дому)	1		
5	Взаимоотношения в семье и с друзьями. Конфликты и их разрешение (распределение домашних обязанностей)	1		
6	Взаимоотношения в семье и с друзьями. Конфликты и их разрешение (взаимоотношения в семье)	1		Библиотека ЦОК <a href="https://m.edsoo.ru/83541254">https://m.edsoo.ru/83541254</a>
7	Взаимоотношения в семье и с друзьями. Конфликты и их разрешение (решение конфликтов)	1		Библиотека ЦОК <a href="https://m.edsoo.ru/8354107e">https://m.edsoo.ru/8354107e</a>
8	Взаимоотношения в семье и с друзьями. Конфликты и их разрешение (общение с соседями)	1		
9	Взаимоотношения в семье и с друзьями. Конфликты и их разрешение (проблемы и их решение)	1		
10	Обобщение по теме "Взаимоотношения в семье и с друзьями. Конфликты и их разрешение"	1		Библиотека ЦОК <a href="https://m.edsoo.ru/8354138a">https://m.edsoo.ru/8354138a</a>
11	Контроль по теме "Взаимоотношения в семье и с друзьями. Конфликты и их разрешение"	1		Библиотека ЦОК <a href="https://m.edsoo.ru/8354138a">https://m.edsoo.ru/8354138a</a>

12	Внешность и характер человека (литературного персонажа) (описание, сравнение)	1		
13	Внешность и характер человека (литературного персонажа) (описание литературного персонажа)	1		
14	Внешность и характер человека (литературного персонажа) (описание личных качеств)	1		Библиотека ЦОК <a href="https://m.edsoo.ru/835419f2">https://m.edsoo.ru/835419f2</a>
15	Обобщение по теме "Внешность и характер человека (литературного персонажа)"	1		Библиотека ЦОК <a href="https://m.edsoo.ru/83541b82">https://m.edsoo.ru/83541b82</a>
16	Контроль по теме "Внешность и характер человека (литературного персонажа)"	1		Библиотека ЦОК <a href="https://m.edsoo.ru/83541b82">https://m.edsoo.ru/83541b82</a>
17	Досуг и увлечения (хобби) современного подростка (живопись)	1		
18	Досуг и увлечения (хобби) современного подростка (направления живописи)	1		
19	Досуг и увлечения (хобби) современного подростка (технологии: проблемы)	1		
20	Досуг и увлечения (хобби) современного подростка (компьютерные программы)	1		
21	Досуг и увлечения (хобби) современного подростка (компьютерные игры)	1		Библиотека ЦОК <a href="https://m.edsoo.ru/83542866">https://m.edsoo.ru/83542866</a>
22	Досуг и увлечения (хобби) современного подростка (технологии в нашей жизни)	1		Библиотека ЦОК <a href="https://m.edsoo.ru/83542262">https://m.edsoo.ru/83542262</a>
23	Досуг и увлечения (хобби) современного подростка (виды искусства)	1		
24	Досуг и увлечения (хобби) современного подростка (музыка)	1		
25	Досуг и увлечения (хобби) современного подростка (кино)	1		

26	Досуг и увлечения (хобби) современного подростка (чтение)	1		Библиотека ЦОК <a href="https://m.edsoo.ru/8354253c">https://m.edsoo.ru/8354253c</a>
27	Досуг и увлечения (хобби) современного подростка (волонтерское движение)	1		Библиотека ЦОК <a href="https://m.edsoo.ru/83541ee8">https://m.edsoo.ru/83541ee8</a>
28	Досуг и увлечения (хобби) современного подростка (преданность своему увлечению)	1		
29	Обобщение по теме "Досуг и увлечения (хобби) современного подростка (чтение, кино, театр, музыка, музей, спорт, живопись; компьютерные игры). Роль книги в жизни подростка"	1		Библиотека ЦОК <a href="https://m.edsoo.ru/83542c80">https://m.edsoo.ru/83542c80</a>
30	Контроль по теме "Досуг и увлечения (хобби) современного подростка (чтение, кино, театр, музыка, музей, спорт, живопись; компьютерные игры). Роль книги в жизни подростка"	1	1	Библиотека ЦОК <a href="https://m.edsoo.ru/83542c80">https://m.edsoo.ru/83542c80</a>
31	Здоровый образ жизни (психологическое здоровье)	1		Библиотека ЦОК <a href="https://m.edsoo.ru/8354336a">https://m.edsoo.ru/8354336a</a>
32	Здоровый образ жизни (посещение врача)	1		Библиотека ЦОК <a href="https://m.edsoo.ru/8352f4dc">https://m.edsoo.ru/8352f4dc</a>
33	Здоровый образ жизни (полезные привычки)	1		Библиотека ЦОК <a href="https://m.edsoo.ru/835439c8">https://m.edsoo.ru/835439c8</a>
34	Здоровый образ жизни (фитнес)	1		Библиотека ЦОК <a href="https://m.edsoo.ru/83542ff0">https://m.edsoo.ru/83542ff0</a>
35	Здоровый образ жизни (спорт)	1		Библиотека ЦОК <a href="https://m.edsoo.ru/835434fa">https://m.edsoo.ru/835434fa</a>
36	Здоровый образ жизни (личная безопасность)	1		Библиотека ЦОК <a href="https://m.edsoo.ru/83542eb0">https://m.edsoo.ru/83542eb0</a>
37	Здоровый образ жизни (экстремальный спорт)	1		Библиотека ЦОК <a href="https://m.edsoo.ru/8354366c">https://m.edsoo.ru/8354366c</a>
38	Здоровый образ жизни (виды экстремального спорта)	1		Библиотека ЦОК <a href="https://m.edsoo.ru/8354366c">https://m.edsoo.ru/8354366c</a>
39	Обобщение по теме "Здоровый образ жизни: режим труда и отдыха, фитнес, сбалансированное питание. Посещение врача"	1		Библиотека ЦОК <a href="https://m.edsoo.ru/83544346">https://m.edsoo.ru/83544346</a>
40	Контроль по теме "Здоровый образ жизни: режим труда и	1		Библиотека ЦОК <a href="https://m.edsoo.ru/83544346">https://m.edsoo.ru/83544346</a>

	отдыха, фитнес, сбалансированное питание. Посещение врача"			
41	Покупки (виды магазинов)	1		Библиотека ЦОК <a href="https://m.edsoo.ru/83541542">https://m.edsoo.ru/83541542</a>
42	Покупки (покупки в интернете)	1		
43	Обобщение по теме "Покупки: одежда, обувь и продукты питания. Карманные деньги. Молодёжная мода"	1		
44	Контроль по теме "Покупки: одежда, обувь и продукты питания. Карманные деньги. Молодёжная мода"	1		
45	Школа, школьная жизнь (изучаемые предметы и отношение к ним)	1		Библиотека ЦОК <a href="https://m.edsoo.ru/83544832">https://m.edsoo.ru/83544832</a>
46	Школа, школьная жизнь (технологии в школе)	1		Библиотека ЦОК <a href="https://m.edsoo.ru/83530698">https://m.edsoo.ru/83530698</a>
47	Школа (переписка с зарубежными сверстниками)	1		
48	Обобщение по теме "Школа, школьная жизнь, изучаемые предметы и отношение к ним. Взаимоотношения в школе: проблемы и их решение. Переписка с зарубежными сверстниками"	1		Библиотека ЦОК <a href="https://m.edsoo.ru/83545430">https://m.edsoo.ru/83545430</a>
49	Контроль по теме "Школа, школьная жизнь, изучаемые предметы и отношение к ним. Взаимоотношения в школе: проблемы и их решение. Переписка с зарубежными сверстниками"	1	1	Библиотека ЦОК <a href="https://m.edsoo.ru/83545430">https://m.edsoo.ru/83545430</a>
50	Виды отдыха в различное время года (фестивали)	1		
51	Виды отдыха в различное время года (карнавалы)	1		
52	Виды отдыха в различное время года (занятия в свободное время)	1		Библиотека ЦОК <a href="https://m.edsoo.ru/863c9c16">https://m.edsoo.ru/863c9c16</a>
53	Виды отдыха в различное время года (планы на отдых)	1		

54	Виды отдыха в различное время года (осмотр достопримечательностей)	1		
55	Виды отдыха в различное время года (посещение музея)	1		
56	Виды отдыха в различное время года (транспорт)	1		Библиотека ЦОК <a href="https://m.edsoo.ru/863c9478">https://m.edsoo.ru/863c9478</a>
57	Виды отдыха в различное время года. Путешествия по России и зарубежным странам (активный отдых)	1		
58	Виды отдыха в различное время года. Путешествия по России и зарубежным странам (поход)	1		
59	Виды отдыха в различное время года. Путешествия по России и зарубежным странам (туризм)	1		
60	Обобщение по теме "Виды отдыха в различное время года. Путешествия по России и зарубежным странам. Транспорт"	1		
61	Контроль по теме "Виды отдыха в различное время года. Путешествия по России и зарубежным странам. Транспорт"	1		
62	Природа (дикие животные)	1		
63	Природа (защита животных)	1		Библиотека ЦОК <a href="https://m.edsoo.ru/863c7e8e">https://m.edsoo.ru/863c7e8e</a>
64	Проблемы экологии (утилизация отходов)	1		Библиотека ЦОК <a href="https://m.edsoo.ru/863c9054">https://m.edsoo.ru/863c9054</a>
65	Природа (домашние животные)	1		
66	Проблемы экологии (экологичный транспорт)	1		Библиотека ЦОК <a href="https://m.edsoo.ru/863c9612">https://m.edsoo.ru/863c9612</a>
67	Природа: флора и фауна (опасные животные)	1		
68	Проблемы экологии (волонтерское экологическое движение)	1		
69	Проблемы экологии (защита окружающей среды)	1		Библиотека ЦОК <a href="https://m.edsoo.ru/863c8ec4">https://m.edsoo.ru/863c8ec4</a>



70	Проблемы экологии (влияние человека на окружающую среду)	1		Библиотека ЦОК <a href="https://m.edsoo.ru/863c8668">https://m.edsoo.ru/863c8668</a>
71	Обобщение по теме "Природа: флора и фауна. Проблемы экологии. Защита окружающей среды. Климат, погода. Стихийные бедствия"	1		Библиотека ЦОК <a href="https://m.edsoo.ru/863c87ee">https://m.edsoo.ru/863c87ee</a>
72	Контроль по теме "Природа: флора и фауна. Проблемы экологии. Защита окружающей среды. Климат, погода. Стихийные бедствия"	1		
73	Средства массовой информации (интернет)	1		Библиотека ЦОК <a href="https://m.edsoo.ru/863ca5a8">https://m.edsoo.ru/863ca5a8</a>
74	Средства массовой информации (использование интернета)	1		<a href="https://m.edsoo.ru/863ca436">https://m.edsoo.ru/863ca436</a>
75	Средства массовой информации (телевидение)	1		Библиотека ЦОК <a href="https://m.edsoo.ru/863ca8fa">https://m.edsoo.ru/863ca8fa</a>
76	Средства массовой информации (пресса)	1		Библиотека ЦОК <a href="https://m.edsoo.ru/863ca706">https://m.edsoo.ru/863ca706</a>
77	Обобщение по теме "Средства массовой информации (телевидение, радио, пресса, Интернет)"	1		
78	Контроль по теме "Средства массовой информации (телевидение, радио, пресса, Интернет)"	1	1	
79	Страна (страны) изучаемого языка (праздники)	1		
80	Родная страна (праздники)	1		
81	Родная страна и страна (страны) изучаемого языка (традиции)	1		
82	Родная страна и страна (страны) изучаемого языка (памятные даты)	1		Библиотека ЦОК <a href="https://m.edsoo.ru/863cba34">https://m.edsoo.ru/863cba34</a>
83	Страна (страны) изучаемого языка (достопримечательности)	1		Библиотека ЦОК <a href="https://m.edsoo.ru/863cb70a">https://m.edsoo.ru/863cb70a</a>
84	Родная страна и страна (страны) изучаемого языка (мифы и легенды)	1		

85	Родная страна и страна (страны) изучаемого языка (историческое наследие)	1		
86	Родная страна и страна (страны) изучаемого языка (мой город, село)	1		
87	Родная страна (достопримечательности)	1		Библиотека ЦОК <a href="https://m.edsoo.ru/863cb598">https://m.edsoo.ru/863cb598</a>
88	Родная страна и страна (страны) изучаемого языка (фольклор)	1		
89	Родная страна и страна (страны) изучаемого языка (музеи, картинные галереи)	1		
90	Родная страна и страна (страны) изучаемого языка (известные и популярные места)	1		
91	Родная страна и страна (страны) изучаемого языка (экстренные службы)	1		
92	Обобщение по теме "Родная страна и страна (страны) изучаемого языка. Их географическое положение, столицы и крупные города, регионы, население, официальные языки, достопримечательности, культурные особенности (национальные праздники, знаменательные даты, традиции, обычаи), страницы истории"	1		Библиотека ЦОК <a href="https://m.edsoo.ru/863cb8d6">https://m.edsoo.ru/863cb8d6</a>
93	Выдающиеся люди родной страны и страны (стран) изучаемого языка (художники)	1		
94	Выдающиеся люди родной страны и страны (стран) изучаемого языка (учёные)	1		Библиотека ЦОК <a href="https://m.edsoo.ru/863cc0ec">https://m.edsoo.ru/863cc0ec</a>
95	Выдающиеся люди родной страны и страны (стран) изучаемого языка (музыканты)	1		
96	Выдающиеся люди родной страны и страны (стран) изучаемого языка (писатели)	1		Библиотека ЦОК <a href="https://m.edsoo.ru/863cbcf0">https://m.edsoo.ru/863cbcf0</a>

97	Выдающиеся люди родной страны и страны (стран) изучаемого языка (поэты)	1		Библиотека ЦОК <a href="https://m.edsoo.ru/863cbba6">https://m.edsoo.ru/863cbba6</a>
98	Выдающиеся люди родной страны и страны (стран) изучаемого языка (мой пример для подражания)	1		
99	Выдающиеся люди родной страны и страны (стран) изучаемого языка (спортсмены)	1		Библиотека ЦОК <a href="https://m.edsoo.ru/863cbcd0">https://m.edsoo.ru/863cbcd0</a>
100	Выдающиеся люди родной страны и страны (стран) изучаемого языка (исторические личности)	1		Библиотека ЦОК <a href="https://m.edsoo.ru/863cc43e">https://m.edsoo.ru/863cc43e</a>
101	Обобщение по теме "Выдающиеся люди родной страны и страны (стран) изучаемого языка, их вклад в науку и мировую культуру: государственные деятели, учёные, писатели, поэты, художники, музыканты, спортсмены"	1		Библиотека ЦОК <a href="https://m.edsoo.ru/863cc8f8">https://m.edsoo.ru/863cc8f8</a>
102	Контроль по темам "Родная страна и страна (страны) изучаемого языка. Их географическое положение, столицы и крупные города, регионы, население, официальные языки, достопримечательности, культурные особенности (национальные праздники, знаменательные даты, традиции, обычаи), страницы истории." и "Выдающиеся люди родной страны и страны (стран) изучаемого языка, их вклад в науку и мировую культуру: государственные деятели, учёные, писатели, поэты, художники, музыканты, спортсмены"	1	1	Библиотека ЦОК <a href="https://m.edsoo.ru/863cc8f8">https://m.edsoo.ru/863cc8f8</a>
ОБЩЕЕ КОЛИЧЕСТВО ЧАСОВ ПО ПРОГРАММЕ		102	4	



## ПРИЛОЖЕНИЕ 2

### ПРОВЕРЯЕМЫЕ ТРЕБОВАНИЯ К РЕЗУЛЬТАТАМ ОСВОЕНИЯ ОСНОВНОЙ ОБРАЗОВАТЕЛЬНОЙ ПРОГРАММЫ

#### 5 КЛАСС

Код проверяемого результата	Проверяемые предметные результаты освоения основной образовательной программы основного общего образования
1	Коммуникативные умения
1.1	<i>Говорение</i>
1.1.1	Вести разные виды диалогов (диалог этикетного характера, диалог – побуждение к действию, диалог-расспрос) в рамках тематического содержания речи в стандартных ситуациях неофициального общения с вербальными и (или) зрительными опорами, с соблюдением норм речевого этикета, принятого в стране (странах) изучаемого языка (до 5 реплик со стороны каждого собеседника)
1.1.2	Создавать разные виды монологических высказываний (описание, в том числе характеристика, повествование (сообщение) с вербальными и (или) зрительными опорами в рамках тематического содержания речи (объём монологического высказывания – 5 – 6 фраз)
1.1.3	Излагать основное содержание прочитанного текста с вербальными и (или) зрительными опорами (объём – 5 – 6 фраз)
1.1.4	Кратко излагать результаты выполненной проектной работы (объём – до 6 фраз)
1.2	<i>Аудирование</i>
1.2.1	Воспринимать на слух и понимать несложные адаптированные аутентичные тексты, содержащие отдельные незнакомые слова, со зрительными опорами или без опоры, с пониманием основного содержания (время звучания текста (текстов) для аудирования – до 1 минуты)
1.2.2	Воспринимать на слух и понимать несложные адаптированные аутентичные тексты, содержащие отдельные незнакомые слова, со

	зрительными опорами или без опоры, с пониманием запрашиваемой информации (время звучания текста (текстов) для аудирования – до 1 минуты)
1.3	<i>Смысловое чтение</i>
1.3.1	Читать про себя и понимать несложные адаптированные аутентичные тексты, содержащие отдельные незнакомые слова, с пониманием основного содержания (объём текста (текстов) для чтения – 180 – 200 слов)
1.3.2	Читать про себя и понимать несложные адаптированные аутентичные тексты, содержащие отдельные незнакомые слова, с пониманием запрашиваемой информации (объём текста (текстов) для чтения – 180 – 200 слов)
1.3.3	Читать про себя несплошные тексты (таблицы) и понимать представленную в них информацию
1.4	<i>Письменная речь</i>
1.4.1	Писать короткие поздравления с праздниками в соответствии с нормами, принятыми в стране (странах) изучаемого языка
1.4.2	Заполнять анкеты и формуляры, сообщая о себе основные сведения, в соответствии с нормами, принятыми в стране (странах) изучаемого языка
1.4.3	Писать электронное сообщение личного характера, соблюдая речевой этикет, принятый в стране (странах) изучаемого языка (объём сообщения – до 60 слов)
2	<i>Языковые знания и навыки</i>
2.1	<i>Фонетическая сторона речи</i>
2.1.1	Различать на слух и адекватно, без ошибок, ведущих к сбою коммуникации, произносить слова с правильным ударением и фразы с соблюдением их ритмико-интонационных особенностей, в том числе применять правило отсутствия фразового ударения на служебных словах
2.1.2	Выразительно читать вслух небольшие адаптированные аутентичные тексты объёмом до 90 слов, построенные на изученном языковом материале, с соблюдением правил чтения и соответствующей интонацией, демонстрируя понимание содержания текста
2.1.3	Читать новые слова согласно основным правилам чтения

2.2	<i>Орфография и пунктуация</i>
2.2.1	Владеть орфографическими навыками: правильно писать изученные слова
2.2.2	Владеть пунктуационными навыками: использовать точку, вопросительный и восклицательный знаки в конце предложения, запятую при перечислении и обращении, апостроф, пунктуационно правильно оформлять электронное сообщение личного характера
2.3	<i>Лексическая сторона речи</i>
2.3.1	Распознавать в звучащем и письменном тексте 675 лексических единиц (слов, словосочетаний, речевых клише) и правильно употреблять в устной и письменной речи 625 лексических единиц (включая 500 лексических единиц, освоенных на уровне начального общего образования), обслуживающих ситуации общения в рамках отобранного тематического содержания, с соблюдением существующей нормы лексической сочетаемости
2.3.2	Распознавать и употреблять в устной и письменной речи родственные слова, образованные с использованием аффиксации: имена существительные с суффиксами <i>-er/-or, -ist, -sion/-tion</i>
2.3.3	Распознавать и употреблять в устной и письменной речи родственные слова, образованные с использованием аффиксации: имена прилагательные с суффиксами <i>-ful, -ian/-an</i>
2.3.4	Распознавать и употреблять в устной и письменной речи родственные слова, образованные с использованием аффиксации: наречия с суффиксом <i>-ly</i>
2.3.5	Распознавать и употреблять в устной и письменной речи родственные слова, образованные с использованием аффиксации: имена существительные и наречия с отрицательным префиксом <i>in-</i>
2.3.6	Распознавать и употреблять в устной и письменной речи изученные синонимы
2.3.7	Распознавать и употреблять в устной и письменной речи интернациональные слова
2.4	<i>Грамматическая сторона речи</i>
2.4.1	Знать и понимать особенности структуры простых и сложных предложений английского языка, различных коммуникативных типов предложений английского языка

2.4.2	Распознавать в письменном и звучащем тексте и употреблять в устной и письменной речи предложения с несколькими обстоятельствами, следующими в определённом порядке
2.4.3	Распознавать в письменном и звучащем тексте и употреблять в устной и письменной речи вопросительные предложения (альтернативный и разделительный вопросы в Present/Past/Future Simple Tense)
2.4.4	Распознавать в письменном и звучащем тексте и употреблять в устной и письменной речи глаголы в видо-временных формах действительного залога в изъявительном наклонении в Present Perfect Tense в повествовательных (утвердительных и отрицательных) и вопросительных предложениях
2.4.5	Распознавать в письменном и звучащем тексте и употреблять в устной и письменной речи имена существительные во множественном числе, в том числе имена существительные, имеющие форму только множественного числа
2.4.6	Распознавать в письменном и звучащем тексте и употреблять в устной и письменной речи имена существительные с причастиями настоящего и прошедшего времени
2.4.7	Распознавать в письменном и звучащем тексте и употреблять в устной и письменной речи наречия в положительной, сравнительной и превосходной степенях, образованные по правилу, и исключения
3	Социокультурные знания и умения
3.1	Использовать отдельные социокультурные элементы речевого поведенческого этикета в стране (странах) изучаемого языка в рамках тематического содержания
3.2	Знать (понимать) и использовать в устной и письменной речи наиболее употребительную фоновую лексику страны (стран) изучаемого языка в рамках тематического содержания речи
3.3	Правильно оформлять адрес, писать фамилии и имена (свои, родственников и друзей) на английском языке (в анкете, формуляре)
3.4	Обладать базовыми знаниями о социокультурном портрете родной страны и страны (стран) изучаемого языка
3.5	Кратко представлять Россию и страну (страны) изучаемого языка
4	Компенсаторные умения. Владеть компенсаторными умениями: использовать при чтении и аудировании языковую догадку, в том



	числе контекстуальную, игнорировать информацию, не являющуюся необходимой для понимания основного содержания прочитанного (прослушанного) текста или для нахождения в тексте запрашиваемой информации
5	Участвовать в несложных учебных проектах с использованием материалов на английском языке с применением информационно-коммуникативных технологий, соблюдая правила информационной безопасности при работе в сети Интернет
6	Использовать иноязычные словари и справочники, в том числе информационно-справочные системы в электронной форме

## 6 КЛАСС

Код проверяемого результата	Проверяемые предметные результаты освоения основной образовательной программы основного общего образования
1	Коммуникативные умения
1.1	<i>Говорение</i>
1.1.1	Вести разные виды диалогов (диалог этикетного характера, диалог – побуждение к действию, диалог-расспрос) в рамках тематического содержания речи в стандартных ситуациях неофициального общения с вербальными и (или) зрительными опорами, с соблюдением норм речевого этикета, принятого в стране (странах) изучаемого языка (до 5 реплик со стороны каждого собеседника)
1.1.2	Создавать разные виды монологических высказываний (описание, в том числе характеристика, повествование (сообщение) с вербальными и (или) зрительными опорами в рамках тематического содержания речи (объём монологического высказывания – 7 – 8 фраз)
1.1.3	Излагать основное содержание прочитанного текста с вербальными и (или) зрительными опорами (объём – 7 – 8 фраз)
1.1.4	Кратко излагать результаты выполненной проектной работы (объём – 7 – 8 фраз)
1.2	<i>Аудирование</i>

1.2.1	Воспринимать на слух и понимать несложные адаптированные аутентичные тексты, содержащие отдельные незнакомые слова, со зрительными опорами или без опоры, с пониманием основного содержания (время звучания текста (текстов) для аудирования – до 1,5 минут)
1.2.2	Воспринимать на слух и понимать несложные адаптированные аутентичные тексты, содержащие отдельные незнакомые слова, со зрительными опорами или без опоры, с пониманием запрашиваемой информации (время звучания текста (текстов) для аудирования – до 1,5 минут)
1.3	<i>Смысловое чтение</i>
1.3.1	Читать про себя и понимать несложные адаптированные аутентичные тексты, содержащие отдельные незнакомые слова, с пониманием основного содержания (объём текста (текстов) для чтения – 180 – 200 слов)
1.3.2	Читать про себя и понимать несложные адаптированные аутентичные тексты, содержащие отдельные незнакомые слова, с пониманием запрашиваемой информации (объём текста (текстов) для чтения – 250 – 300 слов)
1.3.3	Читать про себя несплошные тексты (таблицы) и понимать представленную в них информацию
1.3.4	Определять тему текста по заголовку
1.4	<i>Письменная речь</i>
1.4.1	Заполнять анкеты и формуляры в соответствии с нормами речевого этикета, принятыми в стране (странах) изучаемого языка, с указанием личной информации
1.4.2	Писать электронное сообщение личного характера, соблюдая речевой этикет, принятый в стране (странах) изучаемого языка (объём сообщения – до 70 слов)
1.4.3	Создавать небольшое письменное высказывание с использованием образца, плана, ключевых слов, картинки (объём высказывания – до 70 слов)
2	<i>Языковые знания и навыки</i>
2.1	<i>Фонетическая сторона речи</i>

2.1.1	Различать на слух и адекватно, без ошибок, ведущих к сбою коммуникации, произносить слова с правильным ударением и фразы с соблюдением их ритмико-интонационных особенностей, в том числе применять правило отсутствия фразового ударения на служебных словах
2.1.2	Выразительно читать вслух небольшие адаптированные аутентичные тексты объёмом до 95 слов, построенные на изученном языковом материале, с соблюдением правил чтения и соответствующей интонацией, демонстрируя понимание содержания текста
2.1.3	Читать новые слова согласно основным правилам чтения
2.2	<i>Орфография и пунктуация</i>
2.2.1	Владеть орфографическими навыками: правильно писать изученные слова
2.2.2	Владеть пунктуационными навыками: использовать точку, вопросительный и восклицательный знаки в конце предложения, запятую при перечислении и обращении, апостроф, пунктуационно правильно оформлять электронное сообщение личного характера
2.3	<i>Лексическая сторона речи</i>
2.3.1	Распознавать в звучащем и письменном тексте 800 лексических единиц (слов, словосочетаний, речевых клише) и правильно употреблять в устной и письменной речи 750 лексических единиц (включая 650 лексических единиц, освоенных ранее), обслуживающих ситуации общения в рамках отобранного тематического содержания, с соблюдением существующей нормы лексической сочетаемости
2.3.2	Распознавать и употреблять в устной и письменной речи родственные слова, образованные с использованием аффиксации: имена существительные – с помощью суффикса <i>-ing</i>
2.3.3	Распознавать и употреблять в устной и письменной речи родственные слова, образованные с использованием аффиксации: имена прилагательные с помощью суффиксов <i>-ing, -less, -ive, -al</i>

2.3.4	Распознавать и употреблять в устной и письменной речи родственные слова, образованные с использованием аффиксации: наречия с суффиксом <i>-ly</i>
2.3.5	Распознавать и употреблять в устной и письменной речи изученные синонимы и антонимы
2.3.6	Распознавать и употреблять в устной и письменной речи интернациональные слова
2.3.7	Распознавать и употреблять в устной и письменной речи различные средства связи в тексте для обеспечения целостности высказывания
2.4	<i>Грамматическая сторона речи</i>
2.4.1	Знать и понимать особенности структуры простых и сложных предложений английского языка, различных коммуникативных типов предложений английского языка
2.4.2	Распознавать в письменном и звучащем тексте и употреблять в устной и письменной речи сложноподчинённые предложения с придаточными определительными с союзными словами <i>WHO, WHICH, THAT</i>
2.4.3	Распознавать в письменном и звучащем тексте и употреблять в устной и письменной речи предложения с конструкциями <i>as... as, not so... as</i>
2.4.4	Распознавать в письменном и звучащем тексте и употреблять в устной и письменной речи все типы вопросительных предложений (общий, специальный, альтернативный, разделительный вопросы) в Present/Past Continuous Tense
2.4.5	Распознавать в письменном и звучащем тексте и употреблять в устной и письменной речи имена глаголы в видо-временных формах действительного залога в изъявительном наклонении в Present/Past Continuous Tense
2.4.6	Распознавать в письменном и звучащем тексте и употреблять в устной и письменной речи модальные глаголы и их эквиваленты ( <i>can / be able to, must / have to, may, should, need</i> )
2.4.7	Распознавать в письменном и звучащем тексте и употреблять в устной и письменной речи слова, выражающие количество ( <i>little / a little, few / a few</i> )

2.4.8	Распознавать в письменном и звучащем тексте и употреблять в устной и письменной речи возвратные, неопределённые местоимения ( <i>some, any</i> ) и их производные ( <i>somebody, anybody; something, anything</i> и другие), <i>every</i> и производные ( <i>everybody, everything</i> и другие) в повествовательных (утвердительных и отрицательных) и вопросительных предложениях
2.4.9	Распознавать в письменном и звучащем тексте и употреблять в устной и письменной речи числительные для обозначения дат и больших чисел (100 – 1000)
3	Социокультурные знания и умения
3.1	Использовать отдельные социокультурные элементы речевого поведенческого этикета в стране (странах) изучаемого языка в рамках тематического содержания
3.2	Знать (понимать) и использовать в устной и письменной речи наиболее употребительную лексику страны (стран) изучаемого языка в рамках тематического содержания речи
3.3	Обладать базовыми знаниями о социокультурном портрете родной страны и страны (стран) изучаемого языка
3.4	Кратко представлять Россию и страны (стран) изучаемого языка
4	Компенсаторные умения Владеть компенсаторными умениями: использовать при чтении и аудировании языковую догадку, в том числе контекстуальную, игнорировать информацию, не являющуюся необходимой для понимания основного содержания прочитанного (прослушанного) текста или для нахождения в тексте запрашиваемой информации
5	Участвовать в несложных учебных проектах с использованием материалов на английском языке с применением информационно-коммуникативных технологий, соблюдая правила информационной безопасности при работе в сети Интернет
6	Использовать иноязычные словари и справочники, в том числе информационно-справочные системы в электронной форме

## 7 КЛАСС

<b>Код проверяемого результата</b>	<b>Проверяемые предметные результаты освоения основной образовательной программы основного общего образования</b>
1	Коммуникативные умения
1.1	<i>Говорение</i>
1.1.1	Вести разные виды диалогов (диалог этикетного характера, диалог – побуждение к действию, диалог-расспрос, комбинированный диалог, включающий разные виды диалогов) в рамках тематического содержания речи в стандартных ситуациях неофициального общения с вербальными и (или) зрительными опорами, с соблюдением норм речевого этикета, принятого в стране (странах) изучаемого языка (до 6 реплик со стороны каждого собеседника)
1.1.2	Создавать разные виды монологических высказываний (описание, в том числе характеристика, повествование (сообщение) с вербальными и (или) зрительными опорами в рамках тематического содержания речи (объём монологического высказывания – 8 – 9 фраз)
1.1.3	Излагать основное содержание прочитанного текста с вербальными и (или) зрительными опорами (объём – 8 – 9 фраз)
1.1.4	Кратко излагать результаты выполненной проектной работы (объём – 8 – 9 фраз)
1.2	<i>Аудирование</i>
1.2.1	Воспринимать на слух и понимать несложные аутентичные тексты, содержащие отдельные незнакомые слова, с пониманием основного содержания (время звучания текста (текстов) для аудирования – до 1,5 минут)
1.2.2	Воспринимать на слух и понимать несложные аутентичные тексты, содержащие отдельные незнакомые слова, с пониманием запрашиваемой информации (время звучания текста (текстов) для аудирования – до 1,5 минут)
1.3	<i>Смысловое чтение</i>

1.3.1	Читать про себя и понимать несложные аутентичные тексты, содержащие отдельные незнакомые слова, с пониманием основного содержания (объём текста (текстов) для чтения – до 350 слов)
1.3.2	Читать про себя и понимать несложные аутентичные тексты, содержащие отдельные незнакомые слова, с пониманием запрашиваемой информации (объём текста (текстов) для чтения – до 350 слов)
1.3.3	Читать про себя несплошные тексты (таблицы) и понимать представленную в них информацию
1.4	<i>Письменная речь</i>
1.4.1	Заполнять анкеты и формуляры с указанием личной информации, соблюдая речевой этикет, принятый в стране (странах) изучаемого языка
1.4.2	Писать электронное сообщение личного характера, соблюдая речевой этикет, принятый в стране (странах) изучаемого языка (объём сообщения – до 90 слов)
1.4.3	Создавать небольшое письменное высказывание с использованием образца, плана, ключевых слов (объём высказывания – до 90 слов)
2	Языковые знания и навыки
2.1	<i>Фонетическая сторона речи</i>
2.1.1	Различать на слух и адекватно, без ошибок, ведущих к сбою коммуникации, произносить слова с правильным ударением и фразы с соблюдением их ритмико-интонационных особенностей, в том числе применять правило отсутствия фразового ударения на служебных словах
2.1.2	Выразительно читать вслух небольшие адаптированные аутентичные тексты объёмом до 100 слов, построенные на изученном языковом материале, с соблюдением правил чтения и соответствующей интонацией, демонстрируя понимание содержания текста
2.1.3	Читать новые слова согласно основным правилам чтения
2.2	<i>Орфография и пунктуация</i>

2.2.1	Владеть орфографическими навыками: правильно писать изученные слова
2.2.2	Владеть пунктуационными навыками: использовать точку, вопросительный и восклицательный знаки в конце предложения, запятую при перечислении и обращении, апостроф, пунктуационно правильно оформлять электронное сообщение личного характера
2.3	<i>Лексическая сторона речи</i>
2.3.1	Распознавать в звучащем и письменном тексте 1000 лексических единиц (слов, словосочетаний, речевых клише) и правильно употреблять в устной и письменной речи 900 лексических единиц, обслуживающих ситуации общения в рамках отобранного тематического содержания, с соблюдением существующей нормы лексической сочетаемости
2.3.2	Распознавать и употреблять в устной и письменной речи родственные слова, образованные с использованием аффиксации: имена существительные – с помощью суффиксов <i>-ness, -ment</i>
2.3.3	Распознавать и употреблять в устной и письменной речи родственные слова, образованные с использованием аффиксации: имена прилагательные – с помощью суффиксов <i>-ous, -ly, -y</i>
2.3.4	Распознавать и употреблять в устной и письменной речи родственные слова, образованные с использованием аффиксации: имена прилагательные и наречия – с помощью отрицательных префиксов <i>in-/im-</i>
2.3.5	Распознавать и употреблять в устной и письменной речи имена прилагательные, образованные путём соединения основы прилагательного с основой существительного с добавлением суффикса <i>-ed (blue-eyed)</i>
2.3.6	Распознавать и употреблять в устной и письменной речи наиболее частотные фразовые глаголы
2.3.7	Распознавать и употреблять в устной и письменной речи изученные синонимы и антонимы
2.3.8	Распознавать и употреблять в устной и письменной речи интернациональные слова



2.3.9	Распознавать и употреблять в устной и письменной речи различные средства связи в тексте для обеспечения логичности и целостности высказывания
2.4	<i>Грамматическая сторона речи</i>
2.4.1	Знать и понимать особенности структуры простых и сложных предложений английского языка, различных коммуникативных типов предложений английского языка
2.4.2	Распознавать в письменном и звучащем тексте и употреблять в устной и письменной речи предложения со сложным дополнением (Complex Object)
2.4.3	Распознавать в письменном и звучащем тексте и употреблять в устной и письменной речи условные предложения реального характера (Conditional 0, Conditional 1)
2.4.4	Распознавать в письменном и звучащем тексте и употреблять в устной и письменной речи предложения с конструкцией <i>to be going to</i> + инфинитив и формы Future Simple Tense и Present Continuous Tense для выражения будущего действия
2.4.5	Распознавать в письменном и звучащем тексте и употреблять в устной и письменной речи конструкцию <i>used to</i> + инфинитив глагола
2.4.6	Распознавать в письменном и звучащем тексте и употреблять в устной и письменной речи глаголы в наиболее употребительных формах страдательного залога (Present/Past Simple Passive)
2.4.7	Распознавать в письменном и звучащем тексте и употреблять в устной и письменной речи модальный глагол <i>might</i>
2.4.8	Распознавать в письменном и звучащем тексте и употреблять в устной и письменной речи наречия, совпадающие по форме с прилагательными ( <i>fast, high, early</i> )
2.4.9	Распознавать в письменном и звучащем тексте и употреблять в устной и письменной речи местоимения <i>other/another, both, all, one</i>
2.4.10	Количественные числительные для обозначения больших чисел (до 1 000 000)
3	Социокультурные знания и умения

3.1	Использовать отдельные социокультурные элементы речевого поведенческого этикета в стране (странах) изучаемого языка в рамках тематического содержания
3.2	Знать (понимать) и использовать в устной и письменной речи наиболее употребительную тематическую лексику страны (стран) изучаемого языка в рамках тематического содержания речи
3.3	Обладать базовыми знаниями о социокультурном портрете родной страны и страны (стран) изучаемого языка
3.4	Кратко представлять Россию и страну (страны) изучаемого языка
4	Компенсаторные умения Владеть компенсаторными умениями: использовать при чтении и аудировании языковую догадку, в том числе контекстуальную, при непосредственном общении – переспрашивать, просить повторить, уточняя значение незнакомых слов, игнорировать информацию, не являющуюся необходимой для понимания основного содержания прочитанного (прослушанного) текста или для нахождения в тексте запрашиваемой информации
5	Участвовать в несложных учебных проектах с использованием материалов на английском языке с применением информационно-коммуникативных технологий, соблюдая правила информационной безопасности при работе в сети Интернет
6	Использовать иноязычные словари и справочники, в том числе информационно-справочные системы в электронной форме

## 8 КЛАСС

Код проверяемого результата	Проверяемые предметные результаты освоения основной образовательной программы основного общего образования
1	Коммуникативные умения
1.1	<i>Говорение</i>
1.1.1	Вести разные виды диалогов (диалог этикетного характера, диалог – побуждение к действию, диалог-расспрос, комбинированный диалог, включающий разные виды диалогов) в рамках

	тематического содержания речи в стандартных ситуациях неофициального общения с вербальными и (или) зрительными опорами, с соблюдением норм речевого этикета, принятого в стране (странах) изучаемого языка (до 7 реплик со стороны каждого собеседника)
1.1.2	Создавать разные виды монологических высказываний (описание, в том числе характеристика, повествование (сообщение) с вербальными и (или) зрительными опорами в рамках тематического содержания речи (объём монологического высказывания – 9 – 10 фраз)
1.1.3	Выражать и кратко аргументировать своё мнение
1.1.4	Излагать основное содержание прочитанного текста с вербальными и (или) зрительными опорами (объём – 9 – 10 фраз)
1.1.5	Кратко излагать результаты выполненной проектной работы (объём – 9 – 10 фраз)
1.2	<i>Аудирование</i>
1.2.1	Воспринимать на слух и понимать несложные аутентичные тексты, содержащие отдельные незнакомые слова, с пониманием основного содержания (время звучания текста (текстов) для аудирования – до 2 минут)
1.2.2	Воспринимать на слух и понимать несложные аутентичные тексты, содержащие отдельные незнакомые слова, с пониманием нужной (интересующей, запрашиваемой) информации (время звучания текста (текстов) для аудирования – до 2 минут)
1.2.3	Прогнозировать содержание звучащего текста по началу сообщения
1.3	<i>Смысловое чтение</i>
1.3.1	Читать про себя и понимать несложные аутентичные тексты, содержащие отдельные незнакомые слова, с пониманием основного содержания (объём текста (текстов) для чтения – 350 – 500 слов)
1.3.2	Читать про себя и понимать несложные аутентичные тексты, содержащие отдельные незнакомые слова, с пониманием запрашиваемой информации (объём текста (текстов) для чтения – до 350 слов)
1.3.3	Определять последовательность главных фактов (событий) в тексте

1.3.4	Читать про себя несплошные тексты (таблицы) и понимать представленную в них информацию
1.4	<i>Письменная речь</i>
1.4.1	Заполнять анкеты и формуляры с указанием личной информации, соблюдая речевой этикет, принятый в стране (странах) изучаемого языка
1.4.2	Писать электронное сообщение личного характера, соблюдая речевой этикет, принятый в стране (странах) изучаемого языка (объём сообщения – до 110 слов)
1.4.3	Создавать небольшое письменное высказывание с использованием образца, плана, таблицы и (или) прочитанного (прослушанного) текста (объём высказывания – до 110 слов)
2	Языковые знания и навыки
2.1	<i>Фонетическая сторона речи</i>
2.1.1	Различать на слух и адекватно, без ошибок, ведущих к сбою коммуникации, произносить слова с правильным ударением и фразы с соблюдением их ритмико-интонационных особенностей, в том числе применять правило отсутствия фразового ударения на служебных словах
2.1.2	Выразительно читать вслух небольшие адаптированные аутентичные тексты объёмом до 110 слов, построенные на изученном языковом материале, с соблюдением правил чтения и соответствующей интонацией, демонстрируя понимание содержания текста
2.1.3	Читать новые слова согласно основным правилам чтения
2.2	<i>Орфография и пунктуация</i>
2.2.1	Владеть орфографическими навыками: правильно писать изученные слова
2.2.2	Владеть пунктуационными навыками: использовать точку, вопросительный и восклицательный знаки в конце предложения, запятую при перечислении и обращении, апостроф, пунктуационно правильно оформлять электронное сообщение личного характера
2.3	<i>Лексическая сторона речи</i>

2.3.1	Распознавать в звучащем и письменном тексте 1250 лексических единиц (слов, словосочетаний, речевых клише) и правильно употреблять в устной и письменной речи 900 лексических единиц, обслуживающих ситуации общения в рамках отобранного тематического содержания, с соблюдением существующих норм лексической сочетаемости
2.3.2	Распознавать и употреблять в устной и письменной речи родственные слова, образованные с использованием аффиксации: имена существительные – с помощью суффиксов <i>-ance/-ence, -ity, -ship</i>
2.3.3	Распознавать и употреблять в устной и письменной речи родственные слова, образованные с использованием аффиксации: имена прилагательные – с помощью суффиксов <i>-ed</i> и <i>-ing</i>
2.3.4	Распознавать и употреблять в устной и письменной речи родственные слова, образованные с использованием аффиксации: имена прилагательные – с помощью префикса <i>inter-</i>
2.3.5	Распознавать и употреблять в устной и письменной речи имена прилагательные, образованные с помощью конверсии: имя существительное от неопределённой формы глагола ( <i>to walk – a walk</i> ), глагол от имени существительного ( <i>water - to water</i> ), имя существительное от прилагательного ( <i>rich - the rich</i> )
2.3.6	Распознавать и употреблять в устной и письменной речи изученные многозначные слова, синонимы и антонимы
2.3.7	Распознавать и употреблять в устной и письменной речи наиболее частотные фразовые глаголы, сокращения и аббревиатуры
2.3.8	Распознавать и употреблять в устной и письменной речи различные средства связи в тексте для обеспечения логичности и целостности высказывания
2.4	<i>Грамматическая сторона речи</i>
2.4.1	Знать и понимать особенности структуры простых и сложных предложений английского языка, различных коммуникативных типов предложений английского языка

2.4.2	Распознавать в письменном и звучащем тексте и употреблять в устной и письменной речи предложения со сложным дополнением (Complex Object)
2.4.3	Распознавать в письменном и звучащем тексте и употреблять в устной и письменной речи все типы вопросительных предложений в Past Perfect Tense
2.4.4	Распознавать в письменном и звучащем тексте и употреблять в устной и письменной речи повествовательные (утвердительные и отрицательные), вопросительные и побудительные предложения в косвенной речи в настоящем и прошедшем времени
2.4.5	Распознавать в письменном и звучащем тексте и употреблять в устной и письменной речи согласование времён в рамках сложного предложения
2.4.6	Распознавать в письменном и звучащем тексте и употреблять в устной и письменной речи согласование подлежащего, выраженного собирательным существительным ( <i>family, police</i> ), со сказуемым
2.4.7	Распознавать в письменном и звучащем тексте и употреблять в устной и письменной речи конструкции с глаголами на <i>-ing</i> : <i>to love/hate doing something</i>
2.4.8	Распознавать в письменном и звучащем тексте и употреблять в устной и письменной речи конструкции, содержащие глаголы-связки <i>to be / to look / to feel / to seem</i>
2.4.9	Распознавать в письменном и звучащем тексте и употреблять в устной и письменной речи конструкции <i>be/get used to</i> + инфинитив глагола: <i>be/get used to doing something, be/get used to something</i>
2.4.10	Распознавать в письменном и звучащем тексте и употреблять в устной и письменной речи конструкцию <i>both... and...</i>
2.4.11	Распознавать в письменном и звучащем тексте и употреблять в устной и письменной речи конструкции с глаголами <i>to stop, to remember, to forget</i> (разница в значении <i>to stop doing smth</i> и <i>to stop to do smth</i> )
2.4.12	Распознавать в письменном и звучащем тексте и употреблять в устной и письменной речи глаголы в видо-временных формах

	действительного залога в изъявительном наклонении (Past Perfect Tense, Present Perfect Continuous Tense, Future-in-the-Past)
2.4.13	Распознавать в письменном и звучащем тексте и употреблять в устной и письменной речи модальные глаголы в косвенной речи в настоящем и прошедшем времени
2.4.14	Распознавать в письменном и звучащем тексте и употреблять в устной и письменной речи неличные формы глагола (инфинитив, герундий, причастия настоящего и прошедшего времени)
2.4.15	Распознавать в письменном и звучащем тексте и употреблять в устной и письменной речи отрицательные местоимения <i>no</i> (и его производные <i>nobody</i> , <i>nothing</i> и другие), <i>none</i>
3	Социокультурные знания и умения
3.1	Осуществлять межличностное и межкультурное общение, используя знания о национально-культурных особенностях своей страны и страны (стран) изучаемого языка и освоив основные социокультурные элементы речевого поведенческого этикета в стране (странах) изучаемого языка в рамках тематического содержания речи
3.2	Кратко представлять родную страну (малую родину) и страну (страны) изучаемого языка (культурные явления и события; достопримечательности, выдающиеся люди)
3.3	Оказывать помощь иностранным гостям в ситуациях повседневного общения (объяснить местонахождение объекта, сообщить возможный маршрут)
4	Компенсаторные умения Владеть компенсаторными умениями: использовать при чтении и аудировании языковую, том числе контекстуальную, догадку, при непосредственном общении – переспрашивать, просить повторить, уточняя значение незнакомых слов, игнорировать информацию, не являющуюся необходимой для понимания основного содержания прочитанного (прослушанного) текста или для нахождения в тексте запрашиваемой информации
5	Понимать речевые различия в ситуациях официального и неофициального общения в рамках отобранного тематического

	содержания и использовать лексико-грамматические средства с их учётом
6	Участвовать в несложных учебных проектах с использованием материалов на английском языке с применением информационно-коммуникативных технологий, соблюдая правила информационной безопасности при работе в сети Интернет
7	Использовать иноязычные словари и справочники, в том числе информационно-справочные системы в электронной форме

## 9 КЛАСС

<b>Код проверяемого результата</b>	<b>Проверяемые предметные результаты освоения основной образовательной программы основного общего образования</b>
1	Коммуникативные умения
1.1	<i>Говорение</i>
1.1.1	Вести комбинированный диалог, включающий различные виды диалогов (диалог этикетного характера, диалог – побуждение к действию, диалог-расспрос) в рамках тематического содержания речи в стандартных ситуациях неофициального общения с вербальными и (или) зрительными опорами или без опор, с соблюдением норм речевого этикета, принятого в стране (странах) изучаемого языка (до 6 – 8 реплик со стороны каждого собеседника)
1.1.2.	Создавать разные виды монологических высказываний (описание, в том числе характеристика, повествование (сообщение), рассуждение) с вербальными и (или) зрительными опорами или без опор в рамках тематического содержания речи (объём монологического высказывания – 10 – 12 фраз)
1.1.3	Излагать основное содержание прочитанного (прослушанного) текста со зрительными и (или) вербальными опорами (объём – 10 – 12 фраз)
1.1.4	Излагать результаты выполненной проектной работы (объём – 10 – 12 фраз)
1.2	<i>Аудирование</i>



1.2.1	Воспринимать на слух и понимать несложные аутентичные тексты, содержащие отдельные неизученные языковые явления, с пониманием основного содержания (время звучания текста (текстов) для аудирования – до 2 минут)
1.2.2	Воспринимать на слух и понимать несложные аутентичные тексты, содержащие отдельные незнакомые слова, с пониманием нужной (интересующей, запрашиваемой) информации (время звучания текста (текстов) для аудирования – до 2 минут)
1.3	<i>Смысловое чтение</i>
1.3.1	Читать про себя и понимать несложные аутентичные тексты, содержащие отдельные неизученные языковые явления, с пониманием основного содержания (объём текста (текстов) для чтения – 450 – 500 слов)
1.3.2	Читать про себя и понимать несложные аутентичные тексты, содержащие отдельные незнакомые слова, с пониманием нужной (интересующей, запрашиваемой) информации (объём текста (текстов) для чтения – 450 – 500 слов)
1.3.3	Читать про себя с полным пониманием содержания несложные аутентичные тексты, содержащие отдельные незнакомые слова (объём текста (текстов) для чтения – 450 – 500 слов)
1.3.4	Читать про себя несплошные тексты (таблицы) и понимать представленную в них информацию
1.4	<i>Письменная речь</i>
1.4.1	Заполнять анкеты и формуляры, сообщая о себе основные сведения, в соответствии с нормами, принятыми в стране (странах) изучаемого языка
1.4.2	Писать электронное сообщение личного характера, соблюдая речевой этикет, принятый в стране (странах) изучаемого языка (объём сообщения – до 120 слов)
1.4.3	Создавать небольшое письменное высказывание с использованием образца, плана, таблицы, прочитанного (прослушанного) текста (объём высказывания – до 120 слов)
1.4.4	Заполнять таблицу, кратко фиксируя содержание прочитанного (прослушанного) текста
1.4.5	Письменно представлять результаты выполненной проектной работы (объём – 100 – 120 слов)

2	Языковые знания и навыки
2.1	<i>Фонетическая сторона речи</i>
2.1.1	Различать на слух и адекватно, без ошибок, ведущих к сбою коммуникации, произносить слова с правильным ударением и фразы с соблюдением их ритмико-интонационных особенностей, в том числе применять правило отсутствия фразового ударения на служебных словах
2.1.2	Владеть правилами чтения и выразительно читать вслух небольшие адаптированные аутентичные тексты объёмом до 120 слов, построенные на изученном языковом материале, с соблюдением правил чтения и соответствующей интонацией, демонстрируя понимание содержания текста
2.1.3	Читать новые слова согласно основным правилам чтения
2.2	<i>Орфография и пунктуация</i>
2.2.1	Владеть орфографическими навыками: правильно писать изученные слова
2.2.2	Владеть пунктуационными навыками: использовать точку, вопросительный и восклицательный знаки в конце предложения, запятую при перечислении и обращении, апостроф, пунктуационно правильно оформлять электронное сообщение личного характера
2.3	<i>Лексическая сторона речи</i>
2.3.1	Распознавать в звучащем и письменном тексте 1350 лексических единиц (слов, словосочетаний, речевых клише) и правильно употреблять в устной и письменной речи 1200 лексических единиц, обслуживающих ситуации общения в рамках отобранного тематического содержания, с соблюдением существующих норм лексической сочетаемости
2.3.2	Распознавать и употреблять в устной и письменной речи родственные слова, образованные с использованием аффиксации: глаголы – с помощью префиксов <i>under-</i> , <i>over-</i> , <i>dis-</i> , <i>mis-</i>
2.3.3	Распознавать и употреблять в устной и письменной речи родственные слова, образованные с использованием аффиксации: имена прилагательные – с помощью суффиксов <i>-able/-ible</i>
2.3.4	Распознавать и употреблять в устной и письменной речи родственные слова, образованные с использованием аффиксации:

	имена существительные – с помощью отрицательных префиксов <i>in-</i> / <i>im-</i>
2.3.5	Распознавать и употреблять в устной и письменной речи сложные прилагательные, образованные путём соединения основы числительного с основой существительного с добавлением суффикса <i>-ed</i> ( <i>eight-legged</i> ), сложные существительные, образованные путём соединения основ существительного с предлогом ( <i>mother-in-law</i> ), сложные прилагательные, образованные путём соединения основы прилагательного с основой причастия I ( <i>nice-looking</i> ), сложные прилагательные, образованные путём соединения наречия с основой причастия II ( <i>well-behaved</i> )
2.3.6	Распознавать и употреблять в устной и письменной речи родственные слова, образованные с использованием конверсии: образование глагола от прилагательного ( <i>cool – to cool</i> )
2.3.7	Распознавать и употреблять в устной и письменной речи изученные синонимы и антонимы
2.3.8	Распознавать и употреблять в устной и письменной речи наиболее частотные фразовые глаголы, сокращения и аббревиатуры
2.3.9	Распознавать и употреблять в устной и письменной речи различные средства связи в тексте для обеспечения логичности и целостности высказывания
2.4	<i>Грамматическая сторона речи</i>
2.4.1	Знать и понимать особенности структуры простых и сложных предложений английского языка, различных коммуникативных типов предложений английского языка
2.4.2	Распознавать в письменном и звучащем тексте и употреблять в устной и письменной речи предложения со сложным дополнением (Complex Object) ( <i>I want to have my hair cut.</i> )
2.4.3	Распознавать в письменном и звучащем тексте и употреблять в устной и письменной речи предложения с <i>I wish</i>
2.4.4	Распознавать в письменном и звучащем тексте и употреблять в устной и письменной речи условные предложения нереального характера (Conditional II)
2.4.5	Распознавать в письменном и звучащем тексте и употреблять в устной и письменной речи предложения с конструкцией <i>either... or, neither... nor</i>

2.4.6	Распознавать в письменном и звучащем тексте и употреблять в устной и письменной речи конструкцию для выражения предпочтения <i>I prefer... / I'd prefer... / I'd rather...</i>
2.4.7	Распознавать в письменном и звучащем тексте и употреблять в устной и письменной речи формы страдательного залога Present Perfect Passive
2.4.8	Распознавать в письменном и звучащем тексте и употреблять в устной и письменной речи порядок следования имён прилагательных ( <i>nice long blond hair</i> )
3	Социокультурные знания и умения
3.1	Знать (понимать) и использовать в устной и письменной речи наиболее употребительную тематическую фоновую лексику страны (стран) изучаемого языка в рамках тематического содержания речи (основные национальные праздники, обычаи, традиции)
3.2	Выражать модальные значения, чувства и эмоции
3.3	Иметь элементарные представления о различных вариантах английского языка
3.4	Обладать базовыми знаниями о социокультурном портрете и культурном наследии родной страны и страны (стран) изучаемого языка
3.5	Уметь представлять родную страну (малую родину) и страну (страны) изучаемого языка
3.6	Оказывать помощь зарубежным гостям в ситуациях повседневного общения
4	Компенсаторные умения Владеть компенсаторными умениями: использовать при говорении переспрос, использовать при говорении и письме перифраз (толкование), синонимические средства, описание предмета вместо его названия, при чтении и аудировании – языковую догадку, в том числе контекстуальную, игнорировать информацию, не являющуюся необходимой для понимания основного содержания прочитанного (прослушанного) текста или для нахождения в тексте запрашиваемой информации
5	Участвовать в несложных учебных проектах с использованием материалов на английском языке с применением информационно-

	коммуникативных технологий, соблюдая правила информационной безопасности при работе в сети Интернет
6	Использовать иноязычные словари и справочники, в том числе информационно-справочные системы в электронной форме

## ПРОВЕРЯЕМЫЕ ЭЛЕМЕНТЫ СОДЕРЖАНИЯ

### 5 КЛАСС

Код	Проверяемый элемент содержания
1	Коммуникативные умения
1.1	Говорение
1.1.1	Диалогическая речь Развитие коммуникативных умений диалогической речи на базе умений, сформированных на уровне начального общего образования, в стандартных ситуациях неофициального общения в рамках тематического содержания речи класса с использованием речевых ситуаций, ключевых слов и (или) иллюстраций, фотографий, с соблюдением норм речевого этикета, принятых в стране (странах) изучаемого языка (объём диалога – до 5 реплик со стороны каждого собеседника)
1.1.1.1	Диалог этикетного характера: начинать, поддерживать и заканчивать разговор (в том числе разговор по телефону), поздравлять с праздником и вежливо реагировать на поздравление, выражать благодарность, вежливо соглашаться на предложение и отказываться от предложения собеседника
1.1.1.2	Диалог – побуждение к действию: обращаться с просьбой, вежливо соглашаться (не соглашаться) выполнить просьбу, приглашать собеседника к совместной деятельности, вежливо соглашаться (не соглашаться) на предложение собеседника
1.1.1.3	Диалог-расспрос: сообщать фактическую информацию, отвечая на вопросы разных видов, запрашивать интересующую информацию
1.1.2	Монологическая речь Развитие коммуникативных умений монологической речи на базе умений, сформированных на уровне начального общего образования: создание устных связных монологических высказываний с использованием основных коммуникативных типов речи в стандартных ситуациях неофициального общения в рамках тематического содержания речи, с использованием речевых ситуаций, ключевых слов и (или) иллюстраций, фотографий (объём монологического высказывания – 5 – 6 фраз)
1.1.2.1	Описание (предмета, внешности и одежды человека), в том числе характеристика (черты характера реального человека или литературного персонажа)

1.1.2.2	Повествование (сообщение)
1.1.2.3	Изложение (пересказ) основного содержания прочитанного текста
1.1.2.4	Краткое изложение результатов выполненной проектной работы
1.2	<p>Аудирование</p> <p>Развитие коммуникативных умений аудирования на базе умений, сформированных на уровне начального общего образования. При непосредственном общении: понимание на слух речи учителя и одноклассников и вербальная (невербальная) реакция на услышанное. При опосредованном общении: дальнейшее развитие восприятия и понимания на слух несложных адаптированных аутентичных текстов, содержащих отдельные незнакомые слова, с разной глубиной проникновения в их содержание в зависимости от поставленной коммуникативной задачи: с пониманием основного содержания, с пониманием запрашиваемой информации – с использованием иллюстрации (время звучания текста (текстов) для аудирования – до 1 минуты)</p>
1.2.1	Аудирование с пониманием основного содержания текста – умение определять основную тему и главные факты (события) в воспринимаемом на слух тексте, игнорировать незнакомые слова, несущественные для понимания основного содержания
1.2.2	Аудирование с пониманием запрашиваемой информации – умение выделять запрашиваемую информацию, представленную в эксплицитной (явной) форме, в воспринимаемом на слух тексте
1.3	<p>Смысловое чтение</p> <p>Развитие сформированных на уровне начального общего образования умений читать про себя и понимать учебные и несложные адаптированные аутентичные тексты разных жанров и стилей, содержащие отдельные незнакомые слова, с различной глубиной проникновения в их содержание в зависимости от поставленной коммуникативной задачи: с пониманием основного содержания, с пониманием запрашиваемой информации (объём текста (текстов) для чтения – 180 – 200 слов)</p>
1.3.1	Чтение с пониманием основного содержания текста – умение определять основную тему и главные факты (события) в прочитанном тексте, игнорировать незнакомые слова, несущественные для понимания основного содержания

1.3.2	Чтение с пониманием запрашиваемой информации – умение находить в прочитанном тексте и понимать запрашиваемую информацию, представленную в эксплицитной (явной) форме
1.3.3	Чтение несплошных текстов (таблиц) и понимание представленной в них информации
1.4	Письменная речь Развитие умений письменной речи на базе умений, сформированных на уровне начального общего образования
1.4.1	Списывание текста и выписывание из него слов, словосочетаний, предложений в соответствии с решаемой коммуникативной задачей
1.4.2	Написание коротких поздравлений с праздниками (с Новым годом, Рождеством, днём рождения)
1.4.3	Заполнение анкет и формуляров: сообщение о себе основных сведений в соответствии с нормами, принятыми в стране (странах) изучаемого языка
1.4.4	Написание электронного сообщения личного характера в соответствии с нормами неофициального общения, принятыми в стране (странах) изучаемого языка (объём письма – до 60 слов)
2	Языковые знания и навыки
2.1	Фонетическая сторона речи
2.1.1	Различение на слух и адекватное, без фонематических ошибок, ведущих к сбою в коммуникации, произнесение слов с соблюдением правильного ударения и фраз с соблюдением их ритмико-интонационных особенностей, в том числе отсутствия фразового ударения на служебных словах; чтение новых слов согласно основным правилам чтения
2.1.2	Чтение вслух небольших адаптированных аутентичных текстов, построенных на изученном языковом материале, с соблюдением правил чтения и соответствующей интонации, демонстрирующее понимание текста (объём текста для чтения вслух – до 90 слов)
2.2	Графика, орфография и пунктуация
2.2.1	Правильное написание изученных слов
2.2.2	Правильное использование знаков препинания: точки, вопросительного и восклицательного знаков в конце предложения, запятой при перечислении и обращении, апострофа
2.2.3	Пунктуационно правильное, в соответствии с нормами речевого этикета, принятыми в стране (странах) изучаемого языка, оформление электронного сообщения личного характера



2.3	Лексическая сторона речи
2.3.1	Распознавание в письменном и звучащем тексте и употребление в устной и письменной речи лексических единиц (слов, словосочетаний, речевых клише), обслуживающих ситуации общения в рамках тематического содержания речи, с соблюдением существующей в английском языке нормы лексической сочетаемости
2.3.2	Основные способы словообразования – аффиксация:
2.3.2.1	образование имён существительных при помощи суффиксов <i>-er/-or</i> (teacher/visitor), <i>-ist</i> (scientist, tourist), <i>-sion/-tion</i> (discussion/invitation)
2.3.2.2	образование имён прилагательных при помощи суффиксов <i>-ful</i> (wonderful), <i>-ian/-an</i> (Russian/American)
2.3.2.3	образование наречий при помощи суффикса <i>-ly</i> (recently)
2.3.2.4	образование имён прилагательных, имён существительных и наречий при помощи отрицательного префикса <i>un-</i> (unhappy, unreality, unusually)
2.4	Грамматическая сторона речи Распознавание в письменном и звучащем тексте и употребление в устной и письменной речи изученных морфологических форм и синтаксических конструкций английского языка
2.4.1	Предложения с несколькими обстоятельствами, следующими в определённом порядке
2.4.2	Вопросительные предложения (альтернативный и разделительный вопросы в Present/Past/Future Simple Tense)
2.4.3	Глаголы в видовременных формах действительного залога в изъявительном наклонении в Present Perfect Tense в повествовательных (утвердительных и отрицательных) и вопросительных предложениях
2.4.4	Имена существительные во множественном числе, в том числе имена существительные, имеющие форму только множественного числа
2.4.5	Имена существительные с причастиями настоящего и прошедшего времени
2.4.6	Наречия в положительной, сравнительной и превосходной степенях, образованные по правилу, и исключения
3	Социокультурные знания и умения
3.1	Знание и использование социокультурных элементов речевого поведенческого этикета в стране (странах) изучаемого языка в рамках тематического содержания (в ситуациях общения, в том числе «В семье», «В школе», «На улице»)

3.2	Знание и использование в устной и письменной речи наиболее употребительной тематической фоновой лексики в рамках отобранного тематического содержания (некоторые национальные праздники, традиции в проведении досуга и питании)
3.3	Знание социокультурного портрета родной страны и страны (стран) изучаемого языка: знакомство с традициями проведения основных национальных праздников (Рождества, Нового года и других праздников), с особенностями образа жизни и культуры страны (стран) изучаемого языка (достопримечательностями, выдающимися людьми), с доступными в языковом отношении образцами детской поэзии и прозы на английском языке
3.4	Умение писать свои имя и фамилию, а также имена и фамилии своих родственников и друзей на английском языке
3.5	Умение правильно оформлять свой адрес на английском языке (в анкете, формуляре)
3.6	Умение кратко представлять Россию и страну (страны) изучаемого языка
3.7	Умение кратко представлять некоторые культурные явления родной страны и страны (стран) изучаемого языка (основные национальные праздники, традиции в проведении досуга и питании, достопримечательности)
4	Компенсаторные умения
4.1	Использование при чтении и аудировании языковой, в том числе контекстуальной, догадки
4.2	Использование при формулировании собственных высказываний ключевых слов, плана
4.3	Игнорирование информации, не являющейся необходимой для понимания основного содержания прочитанного (прослушанного) текста или для нахождения в тексте запрашиваемой информации
Тематическое содержание речи	
А	Моя семья. Мои друзья. Семейные праздники: день рождения, Новый год
Б	Внешность и характер человека (литературного персонажа)
В	Досуг и увлечения (хобби) современного подростка (чтение, кино, спорт)
Г	Здоровый образ жизни: режим труда и отдыха, здоровое питание
Д	Покупки: одежда, обувь и продукты питания

Е	Школа, школьная жизнь, школьная форма, изучаемые предметы. Переписка с зарубежными сверстниками
Ж	Каникулы в различное время года. Виды отдыха
З	Природа: дикие и домашние животные. Погода
И	Родной населенный пункт. Транспорт
К	Родная страна и страна (страны) изучаемого языка. Их географическое положение, столицы, достопримечательности, культурные особенности (национальные праздники, традиции, обычаи)
Л	Выдающиеся люди родной страны и страны (стран) изучаемого языка: писатели, поэты

## 6 КЛАСС

Код	Проверяемый элемент содержания
1	Коммуникативные умения
1.1	<i>Говорение</i>
1.1.1	Диалогическая речь Развитие коммуникативных умений диалогической речи, а именно умений вести различные виды диалогов в стандартных ситуациях неофициального общения в рамках тематического содержания речи с использованием речевых ситуаций, ключевых слов и (или) иллюстраций, фотографий с соблюдением норм речевого этикета, принятых в стране (странах) изучаемого языка (объём диалога – до 5 реплик со стороны каждого собеседника)
1.1.1.1	Диалог этикетного характера: начинать, поддерживать и заканчивать разговор, вежливо переспрашивать, поздравлять с праздником, выражать пожелания и вежливо реагировать на поздравление, выражать благодарность, вежливо соглашаться на предложение и отказываться от предложения собеседника
1.1.1.2	Диалог – побуждение к действию: обращаться с просьбой, вежливо соглашаться (не соглашаться) выполнить просьбу, приглашать собеседника к совместной деятельности, вежливо соглашаться (не соглашаться) на предложение собеседника, объясняя причину своего решения

1.1.1.3	Диалог-расспрос: сообщать фактическую информацию, отвечая на вопросы разных видов, выражать своё отношение к обсуждаемым фактам и событиям, запрашивать интересующую информацию, переходить с позиции спрашивающего на позицию отвечающего и наоборот
1.1.2	Монологическая речь Развитие коммуникативных умений монологической речи: создание устных связных монологических высказываний с использованием основных коммуникативных типов речи в стандартных ситуациях неофициального общения в рамках тематического содержания речи с использованием речевых ситуаций, ключевых слов и (или) иллюстраций, фотографий (объём монологического высказывания – 7 – 8 фраз)
1.1.2.1	Описание (предмета, внешности и одежды человека), в том числе характеристика (черты характера реального человека или литературного персонажа)
1.1.2.2	Повествование (сообщение)
1.1.2.3	Изложение (пересказ) основного содержания прочитанного текста
1.1.2.4	Краткое изложение результатов выполненной проектной работы
1.2	<i>Аудирование</i> При непосредственном общении: понимание на слух речи учителя и одноклассников и вербальная (невербальная) реакция на услышанное. При опосредованном общении: дальнейшее развитие восприятия и понимания на слух несложных адаптированных аутентичных аудиотекстов, содержащих отдельные незнакомые слова, с разной глубиной проникновения в их содержание в зависимости от поставленной коммуникативной задачи: с пониманием основного содержания, с пониманием интересующей информации (время звучания текста (текстов) для аудирования – до 1,5 минут)
1.2.1	Аудирование с пониманием основного содержания текста – умение определять основную тему и главные факты (события) в воспринимаемом на слух тексте, игнорировать незнакомые слова, несущественные для понимания основного содержания
1.2.2	Аудирование с пониманием запрашиваемой информации – умение выделять запрашиваемую информацию, представленную в эксплицитной (явной) форме, в воспринимаемом на слух тексте

1.3	<p><i>Смысловое чтение</i></p> <p>Развитие умения читать про себя и понимать адаптированные аутентичные тексты разных жанров и стилей, содержащие отдельные незнакомые слова, с различной глубиной проникновения в их содержание в зависимости от поставленной коммуникативной задачи: с пониманием основного содержания, с пониманием запрашиваемой информации (объём текста (текстов) для чтения – 250 – 300 слов)</p>
1.3.1	Чтение с пониманием основного содержания текста – умения определять тему (основную мысль), главные факты (события), прогнозировать содержание текста по заголовку (началу текста), игнорировать незнакомые слова, несущественные для понимания основного содержания, понимать интернациональные слова в контексте
1.3.2	Чтение с пониманием запрашиваемой информации – умение находить в прочитанном тексте и понимать запрашиваемую информацию
1.3.3	Чтение несплошных текстов (таблиц) и понимание представленной в них информации
1.4	<p><i>Письменная речь</i></p> <p>Развитие умений письменной речи</p>
1.4.1	Списывание текста и выписывание из него слов, словосочетаний, предложений в соответствии с решаемой коммуникативной задачей
1.4.2	Заполнение анкет и формуляров: сообщение о себе основных сведений в соответствии с нормами, принятыми в стране (странах) изучаемого языка
1.4.3	Написание электронного сообщения личного характера в соответствии с нормами неофициального общения, принятыми в стране (странах) изучаемого языка (объём письма – до 70 слов)
1.4.4	Создание небольшого письменного высказывания с использованием образца, плана, иллюстраций (объём письменного высказывания – до 70 слов)
2	Языковые знания и навыки
2.1	<i>Фонетическая сторона речи</i>
2.1.1	Различение на слух и адекватное, без фонематических ошибок, ведущих к сбою в коммуникации, произнесение слов с соблюдением правильного ударения и фраз с соблюдением их ритмико-интонационных

	особенностей, в том числе отсутствия фразового ударения на служебных словах; чтение новых слов согласно основным правилам чтения
2.1.2	Чтение вслух небольших адаптированных аутентичных текстов, построенных на изученном языковом материале, с соблюдением правил чтения и соответствующей интонации, демонстрирующее понимание текста (объём текста для чтения вслух – до 95 слов)
2.2	<i>Графика, орфография и пунктуация</i>
2.2.1	Правильное написание изученных слов
2.2.2	Правильное использование знаков препинания: точки, вопросительного и восклицательного знаков в конце предложения, запятой при перечислении и обращении, апострофа
2.2.3	Пунктуационно правильное, в соответствии с нормами речевого этикета, принятыми в стране (странах) изучаемого языка, оформление электронного сообщения личного характера
2.3	<i>Лексическая сторона речи</i>
2.3.1	Распознавание в письменном и звучащем тексте и употребление в устной и письменной речи лексических единиц (слов, словосочетаний, речевых клише), обслуживающих ситуации общения в рамках тематического содержания речи, с соблюдением существующей в английском языке нормы лексической сочетаемости
2.3.2	Синонимы. Антонимы
2.3.3	Интернациональные слова
2.3.4	Распознавание в звучащем и письменном тексте и употребление в устной и письменной речи различных средств связи для обеспечения логичности и целостности высказывания
2.3.5	Основные способы словообразования – аффиксация:
2.3.5.1	образование имён существительных при помощи суффикса <i>-ing- (reading)</i>
2.3.5.2	образование имён прилагательных при помощи суффиксов <i>-al (typical)</i> , <i>-ing (amazing)</i> , <i>-less (useless)</i> , <i>-ive (impressive)</i>
2.4	<i>Грамматическая сторона речи</i> Распознавание в письменном и звучащем тексте и употребление в устной и письменной речи изученных морфологических форм и синтаксических конструкций английского языка

2.4.1	Сложноподчинённые предложения с придаточными определительными с союзными словами <i>who, which, that</i>
2.4.2	Предложения с конструкциями <i>as ... as, not so ... as</i>
2.4.3	Все типы вопросительных предложений (общий, специальный, альтернативный, разделительный вопросы) в Present/Past Continuous Tense
2.4.4	Глаголы в видо-временных формах действительного залога в изъявительном наклонении в Present/Past Continuous Tense
2.4.5	Модальные глаголы и их эквиваленты ( <i>can / be able to, must/have to, may, should, need</i> )
2.4.6	Слова, выражающие количество ( <i>little / a little, few / a few</i> )
2.4.7	Возвратные, неопределённые местоимения ( <i>some, any</i> ) и их производные ( <i>somebody, anybody; something, anything</i> и другие), <i>every</i> и производные ( <i>everybody, everything</i> и другие) в повествовательных (утвердительных и отрицательных) и вопросительных предложениях
2.4.8	Числительные для обозначения дат и больших чисел (100 – 1000)
3	Социокультурные знания и умения
3.1	Знание и использование социокультурных элементов речевого поведенческого этикета в стране (странах) изучаемого языка в рамках тематического содержания (в ситуациях общения, в том числе «Дома», «В магазине»)
3.2	Знание и использование в устной и письменной речи наиболее употребительной тематической фоновой лексики в рамках отобранного тематического содержания (некоторые национальные праздники, традиции в питании и проведении досуга, этикетные особенности посещения гостей)
3.3	Знание социокультурного портрета родной страны и страны (стран) изучаемого языка: знакомство с государственной символикой (флагом), некоторыми национальными символами, традициями проведения основных национальных праздников (Рождества, Нового года, Дня матери и других праздников), с особенностями образа жизни и культуры страны (стран) изучаемого языка (известными достопримечательностями, некоторыми выдающимися людьми), с доступными в языковом отношении образцами детской поэзии и прозы на английском языке

3.4	Умение писать свои имя и фамилию, а также имена и фамилии своих родственников и друзей на английском языке
3.5	Умение правильно оформлять свой адрес на английском языке (в анкете, формуляре)
3.6	Умение кратко представлять Россию и страну (страны) изучаемого языка
3.7	Умение кратко представлять некоторые культурные явления родной страны и страны (стран) изучаемого языка (основные национальные праздники, традиции в проведении досуга и питании), наиболее известные достопримечательности)
3.8	Умение кратко рассказывать о выдающихся людях родной страны и страны (стран) изучаемого языка (учёных, писателей, поэтов)
4	Компенсаторные умения
4.1	Использование при чтении и аудировании языковой догадки, в том числе контекстуальной
4.2	Использование при формулировании собственных высказываний ключевых слов, плана
4.3	Игнорирование информации, не являющейся необходимой для понимания основного содержания прочитанного (прослушанного) текста или для нахождения в тексте запрашиваемой информации
Тематическое содержание речи	
А	Взаимоотношения в семье и с друзьями. Семейные праздники
Б	Внешность и характер человека (литературного персонажа)
В	Досуг и увлечения (хобби) современного подростка (чтение, кино, театр, спорт)
Г	Здоровый образ жизни: режим труда и отдыха, фитнес, сбалансированное питание
Д	Покупки: одежда, обувь и продукты питания
Е	Школа, школьная жизнь, школьная форма, изучаемые предметы, любимый предмет, правила поведения в школе. Переписка с зарубежными сверстниками
Ж	Каникулы в различное время года. Виды отдыха
З	Путешествия по России и зарубежным странам
И	Природа: дикие и домашние животные. Климат, погода



К	Жизнь в городе и сельской местности. Описание родного населенного пункта. Транспорт
Л	Родная страна и страна (страны) изучаемого языка. Их географическое положение, столицы, население, официальные языки, достопримечательности, культурные особенности (национальные праздники, традиции, обычаи)
М	Выдающиеся люди родной страны и страны (стран) изучаемого языка: писатели, поэты, учёные

## 7 КЛАСС

Код	Проверяемый элемент содержания
1	Коммуникативные умения
1.1	<i>Говорение</i>
1.1.1	Диалогическая речь Развитие коммуникативных умений диалогической речи, а именно умений вести различные виды диалогов, в стандартных ситуациях неофициального общения в рамках тематического содержания речи с использованием ключевых слов, речевых ситуаций и (или) иллюстраций, фотографий, с соблюдением норм речевого этикета, принятых в стране (странах) изучаемого языка (объём диалога – до 7 реплик со стороны каждого собеседника)
1.1.1.1	Диалог этикетного характера: начинать, поддерживать и заканчивать разговор, вежливо переспрашивать, поздравлять с праздником, выражать пожелания и вежливо реагировать на поздравление, выражать благодарность, вежливо соглашаться на предложение и отказываться от предложения собеседника
1.1.1.2	Диалог – побуждение к действию: обращаться с просьбой, вежливо соглашаться (не соглашаться) выполнить просьбу, приглашать собеседника к совместной деятельности, вежливо соглашаться (не соглашаться) на предложение собеседника, объясняя причину своего решения
1.1.1.3	Диалог-расспрос: сообщать фактическую информацию, отвечая на вопросы разных видов; выражать своё отношение к обсуждаемым фактам

	и событиям, запрашивать интересующую информацию, переходить с позиции спрашивающего на позицию отвечающего и наоборот
1.1.2	Монологическая речь Развитие коммуникативных умений монологической речи: создание устных связных монологических высказываний с использованием основных коммуникативных типов речи в стандартных ситуациях неофициального общения в рамках тематического содержания речи с использованием ключевых слов, плана, вопросов, таблиц и (или) иллюстраций, фотографий (объём монологического высказывания – 8 – 9 фраз)
1.1.2.1	Описание (предмета, местности, внешности и одежды человека), в том числе характеристика (черты характера реального человека или литературного персонажа)
1.1.2.2	Повествование (сообщение)
1.1.2.3	Изложение (пересказ) основного содержания прочитанного (прослушанного) текста
1.1.2.4	Краткое изложение результатов выполненной проектной работы
1.2	<i>Аудирование</i> При непосредственном общении: понимание на слух речи учителя и одноклассников и вербальная (невербальная) реакция на услышанное. При опосредованном общении: дальнейшее развитие восприятия и понимания на слух несложных аутентичных текстов, содержащих отдельные незнакомые слова, с разной глубиной проникновения в их содержание в зависимости от поставленной коммуникативной задачи (время звучания текста (текстов) для аудирования – до 1,5 минут)
1.2.1	Аудирование с пониманием основного содержания текста – умение определять основную тему и главные факты (события) в воспринимаемом на слух тексте, игнорировать незнакомые слова, несущественные для понимания основного содержания
1.2.2	Аудирование с пониманием запрашиваемой информации – умение выделять запрашиваемую информацию, представленную в эксплицитной (явной) форме, в воспринимаемом на слух тексте
1.3	<i>Смысловое чтение</i> Развитие умения читать про себя и понимать несложные аутентичные тексты разных жанров и стилей, содержащие отдельные незнакомые слова, с различной глубиной проникновения в их содержание в зависимости от

	поставленной коммуникативной задачи (объём текста (текстов) для чтения – до 350 слов)
1.3.1	Чтение с пониманием основного содержания текста – умения определять тему (основную мысль), главные факты (события), прогнозировать содержание текста по заголовку (началу текста), последовательность главных фактов (событий), игнорировать незнакомые слова, несущественные для понимания основного содержания, понимать интернациональные слова
1.3.2	Чтение с пониманием запрашиваемой информации – умение находить в прочитанном тексте и понимать запрашиваемую информацию
1.3.3	Чтение несплошных текстов (таблиц) и понимание представленной в них информации
1.4	<i>Письменная речь</i> Развитие умений письменной речи
1.4.1	Списывание текста и выписывание из него слов, словосочетаний, предложений в соответствии с решаемой коммуникативной задачей, составление плана прочитанного текста
1.4.2	Заполнение анкет и формуляров: сообщение о себе основных сведений в соответствии с нормами, принятыми в стране (странах) изучаемого языка
1.4.3	Написание электронного сообщения личного характера в соответствии с нормами неофициального общения, принятыми в стране (странах) изучаемого языка (объём письма – до 70 слов)
1.4.4	Создание небольшого письменного высказывания с использованием образца, плана, таблицы (объём письменного высказывания – до 90 слов)
2	Языковые знания и навыки
2.1	<i>Фонетическая сторона речи</i>
2.1.1	Различение на слух и адекватное, без фонематических ошибок, ведущих к сбою в коммуникации, произнесение слов с соблюдением правильного ударения и фраз с соблюдением их ритмико-интонационных особенностей, в том числе отсутствия фразового ударения на служебных словах; чтение новых слов согласно основным правилам чтения
2.1.2	Чтение вслух небольших аутентичных текстов, построенных на изученном языковом материале, с соблюдением правил чтения и соответствующей интонации, демонстрирующее понимание текста (объём текста для чтения вслух – до 100 слов)
2.2	<i>Графика, орфография и пунктуация</i>

2.2.1	Правильное написание изученных слов
2.2.2	Правильное использование знаков препинания: точки, вопросительного и восклицательного знаков в конце предложения, запятой при перечислении и обращении; апострофа
2.2.3	Пунктуационно правильное, в соответствии с нормами речевого этикета, принятыми в стране (странах) изучаемого языка, оформление электронного сообщения личного характера
2.3	<i>Лексическая сторона речи</i>
2.3.1	Распознавание в письменном и звучащем тексте и употребление в устной и письменной речи лексических единиц (слов, словосочетаний, речевых клише), обслуживающих ситуации общения в рамках тематического содержания речи, с соблюдением существующей в английском языке нормы лексической сочетаемости
2.3.2	Многозначные лексические единицы. Синонимы. Антонимы
2.3.3	Интернациональные слова
2.3.4	Наиболее частотные фразовые глаголы
2.3.5	Распознавание в звучащем и письменном тексте и употребление в устной и письменной речи различных средств связи для обеспечения логичности и целостности высказывания
2.3.6	Основные способы словообразования – аффиксация:
2.3.6.1	образование имён существительных при помощи префикса <i>un-</i> ( <i>unreality</i> )
2.3.6.2	образование имён существительных при помощи суффиксов: <i>-ment</i> ( <i>development</i> ), <i>-ness</i> ( <i>darkness</i> )
2.3.6.3	образование имён прилагательных при помощи суффиксов <i>-ly</i> ( <i>friendly</i> ), <i>-ous</i> ( <i>famous</i> ), <i>-y</i> ( <i>busy</i> )
2.3.6.4	Образование имён прилагательных и наречий при помощи префиксов <i>in-/im-</i> ( <i>informal, independently, impossible</i> )
2.3.7	Основные способы словообразования – словосложение:
2.3.7.1	образование сложных прилагательных путём соединения основы прилагательного с основой существительного с добавлением суффикса <i>-ed</i> ( <i>blue-eyed</i> )
2.4	<i>Грамматическая сторона речи</i> Распознавание в письменном и звучащем тексте и употребление в устной и письменной речи изученных морфологических форм и синтаксических конструкций английского языка

2.4.1	Предложения со сложным дополнением (Complex Object)
2.4.2	Условные предложения реального характера (Conditional 0, Conditional 1)
2.4.3	Предложения с конструкцией <i>to be going to</i> + инфинитив и формы Future Simple Tense и Present Continuous Tense для выражения будущего действия
2.4.4	Конструкция <i>used to</i> + инфинитив глагола
2.4.5	Глаголы в наиболее употребительных формах страдательного залога (Present / Past Simple Passive)
2.4.6	Модальный глагол <i>might</i>
2.4.7	Наречия, совпадающие по форме с прилагательными ( <i>fast, high, early</i> )
2.4.8	Местоимения <i>other/another, both, all, one</i>
2.4.9	Количественные числительные для обозначения больших чисел (до 1 000 000)
3	Социокультурные знания и умения
3.1	Знание и использование отдельных социокультурных элементов речевого поведенческого этикета в стране (странах) изучаемого языка в рамках тематического содержания (в ситуациях общения, в том числе «В городе», «Проведение досуга», «Во время путешествия»)
3.2	Знание и использование в устной и письменной речи наиболее употребительной тематической фоновой лексики в рамках отобранного тематического содержания (основные национальные праздники, традиции в питании и проведении досуга, система образования)
3.3	Знание социокультурного портрета родной страны и страны (стран) изучаемого языка: знакомство с традициями проведения основных национальных праздников (Рождества, Нового года, Дня матери и других праздников), с особенностями образа жизни и культуры страны (стран) изучаемого языка (известными достопримечательностями, некоторыми выдающимися людьми), с доступными в языковом отношении образцами детской поэзии и прозы на английском языке
3.4	Умение писать свои имя и фамилию, а также имена и фамилии своих родственников и друзей на английском языке
3.5	Умение правильно оформлять свой адрес на английском языке (в анкете)
3.6	Умение правильно оформлять электронное сообщение личного характера в соответствии с нормами неофициального общения, принятыми в стране (странах) изучаемого языка
3.7	Умение кратко представлять Россию и страну (страны) изучаемого языка

3.8	Умение кратко представлять некоторые культурные явления родной страны и страны (стран) изучаемого языка (основные национальные праздники, традиции в проведении досуга и питании, наиболее известные достопримечательности)
3.9	Умение кратко рассказывать о выдающихся людях родной страны и страны (стран) изучаемого языка (учёных, писателях, поэтах, спортсменах)
4	Компенсаторные умения
4.1	Использование при чтении и аудировании языковой, в том числе контекстуальной, догадки
4.2	При непосредственном общении умение догадываться о значении незнакомых слов с помощью используемых собеседником жестов и мимики
4.3	Умение переспрашивать, просить повторить, уточняя значение незнакомых слов
4.4	Использование при формулировании собственных высказываний ключевых слов, плана
4.5	Игнорирование информации, не являющейся необходимой для понимания основного содержания прочитанного (прослушанного) текста или для нахождения в тексте запрашиваемой информации
Тематическое содержание речи	
А	Взаимоотношения в семье и с друзьями. Семейные праздники. Обязанности по дому
Б	Внешность и характер человека (литературного персонажа)
В	Досуг и увлечения (хобби) современного подростка (чтение, кино, театр, музей, спорт, музыка)
Г	Здоровый образ жизни: режим труда и отдыха, фитнес, сбалансированное питание
Д	Покупки: одежда, обувь и продукты питания
Е	Школа, школьная жизнь, школьная форма, изучаемые предметы, любимый предмет, правила поведения в школе, посещение школьной библиотеки (ресурсного центра). Переписка с зарубежными сверстниками
Ж	Каникулы в различное время года. Виды отдыха
З	Путешествия по России и зарубежным странам
И	Природа: дикие и домашние животные. Климат, погода

К	Жизнь в городе и сельской местности. Описание родного населенного пункта. Транспорт
Л	Средства массовой информации (телевидение, журналы, Интернет)
М	Родная страна и страна (страны) изучаемого языка. Их географическое положение, столицы, население, официальные языки, достопримечательности, культурные особенности (национальные праздники, традиции, обычаи)
Н	Выдающиеся люди родной страны и страны (стран) изучаемого языка: ученые, писатели, поэты, спортсмены

## 8 КЛАСС

Код	Проверяемый элемент содержания
1	Коммуникативные умения
1.1	<i>Говорение</i>
1.1.1	Диалогическая речь Развитие коммуникативных умений диалогической речи, а именно умений вести различные виды диалогов, в стандартных ситуациях неофициального общения в рамках тематического содержания речи с использованием ключевых слов, речевых ситуаций и (или) иллюстраций, фотографий или без опор, с соблюдением норм речевого этикета, принятых в стране (странах) изучаемого языка (объём диалога – до 7 реплик со стороны каждого собеседника)
1.1.1.1	Диалог этикетного характера: начинать, поддерживать и заканчивать разговор, вежливо переспрашивать, поздравлять с праздником, выражать пожелания и вежливо реагировать на поздравление, выражать благодарность, вежливо соглашаться на предложение и отказываться от предложения собеседника
1.1.1.2	Диалог – побуждение к действию: обращаться с просьбой, вежливо соглашаться (не соглашаться) выполнить просьбу, приглашать собеседника к совместной деятельности, вежливо соглашаться (не соглашаться) на предложение собеседника, объясняя причину своего решения

1.1.1.3	Диалог-расспрос: сообщать фактическую информацию, отвечая на вопросы разных видов, выражать своё отношение к обсуждаемым фактам и событиям, запрашивать интересующую информацию, переходить с позиции спрашивающего на позицию отвечающего и наоборот
1.1.1.4	Комбинированный диалог, включающий различные виды диалогов
1.1.2	Монологическая речь Развитие коммуникативных умений монологической речи: создание устных связных монологических высказываний с использованием основных коммуникативных типов речи в стандартных ситуациях неофициального общения в рамках тематического содержания речи с использованием вопросов, ключевых слов, плана и (или) иллюстраций, фотографий, таблиц (объём монологического высказывания – 9 – 10 фраз)
1.1.2.1	Описание (предмета, местности, внешности и одежды человека), в том числе характеристика (черты характера реального человека или литературного персонажа)
1.1.2.2	Повествование (сообщение)
1.1.2.3	Рассуждение
1.1.2.4	Выражение и аргументирование своего мнения по отношению к услышанному (прочитанному)
1.1.2.5	Изложение (пересказ) основного содержания прочитанного (прослушанного) текста
1.1.2.6	Составление рассказа по картинкам
1.1.2.7	Изложение результатов выполненной проектной работы
1.2	<i>Аудирование</i> При непосредственном общении: понимание на слух речи учителя и одноклассников и вербальная (невербальная) реакция на услышанное, использование переспроса или просьбы повторить для уточнения отдельных деталей. При опосредованном общении: дальнейшее развитие восприятия и понимания на слух несложных аутентичных текстов, содержащих отдельные неизученные языковые явления, с разной глубиной проникновения в их содержание в зависимости от поставленной коммуникативной задачи: с пониманием основного содержания, с пониманием нужной (интересующей, запрашиваемой) информации (время звучания текста (текстов) для аудирования – до 2 минут)



1.2.1	Аудирование с пониманием основного содержания текста – умения определять основную тему (идею) и главные факты (события) в воспринимаемом на слух тексте, отделять главную информацию от второстепенной, прогнозировать содержание текста по началу сообщения, игнорировать незнакомые слова, несущественные для понимания основного содержания
1.2.2	Аудирование с пониманием нужной (интересующей, запрашиваемой) информации – умение выделять нужную (интересующую, запрашиваемую) информацию, представленную в эксплицитной (явной) форме, в воспринимаемом на слух тексте
1.3	<i>Смысловое чтение</i> Развитие умения читать про себя и понимать несложные аутентичные тексты разных жанров и стилей, содержащие отдельные неизученные языковые явления, с различной глубиной проникновения в их содержание в зависимости от поставленной коммуникативной задачи: с пониманием основного содержания, с пониманием нужной (интересующей, запрашиваемой) информации, с полным пониманием содержания текста (объём текста (текстов) для чтения – 350 – 500 слов)
1.3.1	Чтение с пониманием основного содержания текста – умения определять тему (основную мысль), выделять главные факты (события) (опуская второстепенные), прогнозировать содержание текста по заголовку (началу текста), определять логическую последовательность главных фактов, событий, игнорировать незнакомые слова, несущественные для понимания основного содержания, понимать интернациональные слова
1.3.2	Чтение с пониманием нужной (интересующей, запрашиваемой) информации – умение находить в прочитанном тексте и понимать запрашиваемую информацию, представленную в эксплицитной (явной) форме, оценивать найденную информацию с точки зрения её значимости для решения коммуникативной задачи
1.3.3	Чтение несплошных текстов (таблиц, диаграмм, схем) и понимание представленной в них информации
1.3.4	Чтение с полным пониманием содержания несложных аутентичных текстов, содержащих отдельные неизученные языковые явления – умения полно и точно понимать текст на основе его информационной переработки (смыслового и структурного анализа отдельных частей текста,

	выборочного перевода), устанавливать причинно-следственную взаимосвязь изложенных в тексте фактов и событий, восстанавливать текст из разрозненных абзацев
1.4	<i>Письменная речь</i> Развитие умений письменной речи
1.4.1	Составление плана (тезисов) устного или письменного сообщения
1.4.2	Заполнение анкет и формуляров: сообщение о себе основных сведений в соответствии с нормами, принятыми в стране (странах) изучаемого языка
1.4.3	Написание электронного сообщения личного характера в соответствии с нормами неофициального общения, принятыми в стране (странах) изучаемого языка (объём письма – до 110 слов)
1.4.4	Создание небольшого письменного высказывания с использованием образца, плана, таблицы и (или) прочитанного (прослушанного) текста (объём письменного высказывания – до 110 слов)
2	Языковые знания и навыки
2.1	<i>Фонетическая сторона речи</i>
2.1.1	Различение на слух и адекватное, без фонематических ошибок, ведущих к сбою в коммуникации, произнесение слов с соблюдением правильного ударения и фраз с соблюдением их ритмико-интонационных особенностей, в том числе отсутствия фразового ударения на служебных словах; чтение новых слов согласно основным правилам чтения
2.1.2	Чтение вслух небольших текстов, построенных на изученном языковом материале, с соблюдением правил чтения и соответствующей интонации, демонстрирующее понимание текста (объём текста для чтения вслух – до 110 слов)
2.2	<i>Графика, орфография и пунктуация</i>
2.2.1	Правильное написание изученных слов
2.2.2	Правильное использование знаков препинания: точки, вопросительного и восклицательного знаков в конце предложения, запятой при перечислении и обращении, при вводных словах, обозначающих порядок мыслей и их связь (например, в английском языке: <i>firstly / first of all, secondly, finally; on the one hand, on the other hand</i> ), апострофа

2.2.3	Пунктуационно правильное, в соответствии с нормами речевого этикета, принятыми в стране (странах) изучаемого языка, оформление электронного сообщения личного характера
2.3	<i>Лексическая сторона речи</i>
2.3.1	Распознавание в письменном и звучащем тексте и употребление в устной и письменной речи лексических единиц (слов, словосочетаний, речевых клише), обслуживающих ситуации общения в рамках тематического содержания речи, с соблюдением существующей в английском языке нормы лексической сочетаемости
2.3.2	Распознавание в звучащем и письменном тексте и употребление в устной и письменной речи различных средств связи для обеспечения логичности и целостности высказывания ( <i>firstly, however, finally, at last, etc.</i> )
2.3.3	Многозначные лексические единицы. Синонимы. Антонимы
2.3.4	Интернациональные слова
2.3.5	Наиболее частотные фразовые глаголы
2.3.6	Сокращения и аббревиатуры
2.3.7	Основные способы словообразования – аффиксация:
2.3.7.1	образование имён существительных при помощи суффиксов: <i>-ance/-ence (performance/residence), -ity (activity), -ship (friendship)</i>
2.3.7.2	образование имён прилагательных при помощи префикса <i>inter- (international)</i>
2.3.7.3	образование имён прилагательных при помощи суффиксов <i>-ed</i> и <i>-ing (interested/interesting)</i>
2.3.8	Основные способы словообразования – конверсия:
2.3.8.1	образование имени существительного от неопределённой формы глагола ( <i>to walk – a walk</i> )
2.3.8.2	образование имени существительного от прилагательного ( <i>rich – the rich</i> )
2.3.8.3	образование глагола от имени существительного ( <i>water – to water</i> )
2.4	<i>Грамматическая сторона речи</i> Распознавание в письменном и звучащем тексте и употребление в устной и письменной речи изученных морфологических форм и синтаксических конструкций английского языка

2.4.1	Предложения со сложным дополнением (Complex Object) ( <i>I saw her cross/crossing the road.</i> )
2.4.2	Повествовательные (утвердительные и отрицательные), вопросительные и побудительные предложения в косвенной речи в настоящем и прошедшем времени
2.4.3	Все типы вопросительных предложений в Past Perfect Tense. Согласование времён в рамках сложного предложения
2.4.4	Согласование подлежащего, выраженного собирательным существительным ( <i>family, police</i> ) со сказуемым
2.4.5	Конструкции с глаголами на <i>-ing</i> : <i>to love/hate doing something</i>
2.4.6	Конструкции, содержащие глаголы-связки <i>to be / to look / to feel / to seem</i>
2.4.7	Конструкции <i>be/get used to</i> + инфинитив глагола, <i>be/get used to doing something, be/get used to something</i>
2.4.8	Конструкция <i>both... and...</i>
2.4.9	Конструкции с глаголами <i>to stop, to remember, to forget</i> (разница в значении <i>to stop doing smth</i> и <i>to stop to do smth</i> )
2.4.10	Глаголы в видо-временных формах действительного залога в изъявительном наклонении (Past Perfect Tense, Present Perfect Continuous Tense, Future-in-the-Past)
2.4.11	Модальные глаголы в косвенной речи в настоящем и прошедшем времени
2.4.12	Неличные формы глагола (инфинитив, герундий, причастия настоящего и прошедшего времени)
2.4.13	Наречия <i>too – enough</i>
2.4.14	Отрицательные местоимения <i>no</i> (и его производные <i>nobody, nothing</i> и другие), <i>none</i>
3	Социокультурные знания и умения
3.1	Знание национально-культурных особенностей своей страны и страны (стран) изучаемого языка, основных социокультурных элементов речевого поведенческого этикета в англоязычной среде, знание и использование в устной и письменной речи наиболее употребительной тематической фоновой лексики в рамках тематического содержания

3.2	Понимание речевых различий в ситуациях официального и неофициального общения в рамках отобранного тематического содержания и использование лексико-грамматических средств с их учётом
3.3	Знание социокультурного портрета родной страны и страны (стран) изучаемого языка: символики, достопримечательностей, культурных особенностей (национальные праздники, традиции), образцов поэзии и прозы, доступных в языковом отношении
3.4	Соблюдение норм вежливости в межкультурном общении
3.5	Умение кратко представлять Россию и страну (страны) изучаемого языка (культурные явления, события, достопримечательности)
3.6	Умение кратко рассказывать о некоторых выдающихся людях родной страны и страны (стран) изучаемого языка (учёных, писателях, поэтах, художниках, музыкантах, спортсменах и других)
3.7	Уметь оказывать помощь иностранным гостям в ситуациях повседневного общения (объяснить местонахождение объекта, сообщить возможный маршрут и другие ситуации)
4	Компенсаторные умения
4.1	Использование при чтении и аудировании языковой, в том числе контекстуальной, догадки; при говорении и письме – перифраза (толкования), синонимических средств, описания предмета вместо его названия
4.2	При непосредственном общении умение догадываться о значении незнакомых слов с помощью используемых собеседником жестов и мимики
4.3	Умение переспрашивать, просить повторить, уточняя значение незнакомых слов
4.4	Использование при формулировании собственных высказываний ключевых слов, плана
4.5	Игнорирование информации, не являющейся необходимой для понимания основного содержания прочитанного (прослушанного) текста или для нахождения в тексте запрашиваемой информации
Тематическое содержание речи	
А	Взаимоотношения в семье и с друзьями

Б	Внешность и характер человека (литературного персонажа)
В	Досуг и увлечения (хобби) современного подростка (чтение, кино, театр, музыка, музей, спорт, музыка)
Г	Здоровый образ жизни: режим труда и отдыха, фитнес, сбалансированное питание. Посещение врача
Д	Покупки: одежда, обувь и продукты питания. Карманные деньги
Е	Школа, школьная жизнь, изучаемые предметы и отношение к ним. Посещение школьной библиотеки (ресурсного центра). Переписка с зарубежными сверстниками
Ж	Мир современных профессий
З	Виды отдыха в различное время года. Путешествия по России и зарубежным странам
И	Природа: флора и фауна. Проблемы экологии. Климат, погода. Стихийные бедствия
К	Условия проживания в городской (сельской) местности. Транспорт
Л	Средства массовой информации (телевидение, радио, пресса, Интернет)
М	Родная страна и страна (страны) изучаемого языка. Их географическое положение, столицы, население, официальные языки, достопримечательности, культурные особенности (национальные праздники, традиции, обычаи)
Н	Выдающиеся люди родной страны и страны (стран) изучаемого языка: учёные, писатели, поэты, художники, музыканты, спортсмены

## 9 КЛАСС

Код	Проверяемый элемент содержания
1	Коммуникативные умения
1.1	<i>Говорение</i>
1.1.1	Диалогическая речь Развитие коммуникативных умений диалогической речи, а именно умений вести различные виды диалогов, в стандартных ситуациях неофициального общения в рамках тематического содержания речи с

	использованием ключевых слов, речевых ситуаций и (или) иллюстраций, фотографий или без их использования с соблюдением норм речевого этикета, принятых в стране (странах) изучаемого языка (объём диалога – до 8 реплик со стороны каждого собеседника)
1.1.1.1	Диалог этикетного характера: начинать, поддерживать и заканчивать разговор, вежливо переспрашивать, поздравлять с праздником, выражать пожелания и вежливо реагировать на поздравление, выражать благодарность, вежливо соглашаться на предложение и отказываться от предложения собеседника
1.1.1.2	Диалог – побуждение к действию: обращаться с просьбой, вежливо соглашаться (не соглашаться) выполнить просьбу, приглашать собеседника к совместной деятельности, вежливо соглашаться (не соглашаться) на предложение собеседника, объясняя причину своего решения
1.1.1.3	Диалог-расспрос: сообщать фактическую информацию, отвечая на вопросы разных видов, выражать своё отношение к обсуждаемым фактам и событиям, запрашивать интересующую информацию, переходить с позиции спрашивающего на позицию отвечающего и наоборот
1.1.1.4	Комбинированный диалог, включающий различные виды диалогов (этикетный диалог, диалог – побуждение к действию, диалог-расспрос)
1.1.1.5	Диалог – обмен мнениями: выражать свою точку зрения и обосновывать её, высказывать своё согласие (несогласие) с точкой зрения собеседника, выражать сомнение, давать эмоциональную оценку обсуждаемым событиям: восхищение, удивление, радость, огорчение и другие
1.1.2	Монологическая речь Развитие коммуникативных умений монологической речи: создание устных связных монологических высказываний с использованием основных коммуникативных типов речи в стандартных ситуациях неофициального общения в рамках тематического содержания речи с использованием вопросов, ключевых слов, плана и (или) иллюстраций, фотографий, таблиц или без их использования (объём монологического высказывания – 10 – 12 фраз)
1.1.2.1	Описание (предмета, местности, внешности и одежды человека), в том числе характеристика (черты характера реального человека или литературного персонажа)

1.1.2.2	Повествование (сообщение)
1.1.2.3	Рассуждение
1.1.2.4	Выражение и краткое аргументирование своего мнения по отношению к услышанному (прочитанному)
1.1.2.5	Изложение (пересказ) основного содержания прочитанного (прослушанного) текста с выражением своего отношения к событиям и фактам, изложенным в тексте
1.1.2.6	Составление рассказа по картинкам
1.1.2.7	Изложение результатов выполненной проектной работы
1.2	<p><i>Аудирование</i></p> <p>При непосредственном общении: понимание на слух речи учителя и одноклассников и вербальная (невербальная) реакция на услышанное, использование переспроса или просьбы повторить для уточнения отдельных деталей.</p> <p>При опосредованном общении: дальнейшее развитие восприятия и понимания на слух несложных аутентичных текстов, содержащих отдельные неизученные языковые явления, с разной глубиной проникновения в их содержание в зависимости от поставленной коммуникативной задачи: с пониманием основного содержания, с пониманием нужной (интересующей, запрашиваемой) информации (время звучания текста (текстов) для аудирования – до 2 минут)</p>
1.2.1	Аудирование с пониманием основного содержания текста – умение определять основную тему (идею) и главные факты (события) в воспринимаемом на слух тексте, отделять главную информацию от второстепенной, прогнозировать содержание текста по началу сообщения, игнорировать незнакомые слова, несущественные для понимания основного содержания
1.2.2	Аудирование с пониманием нужной (интересующей, запрашиваемой) информации – умение выделять нужную (интересующую, запрашиваемую) информацию, представленную в эксплицитной (явной) форме, в воспринимаемом на слух тексте
1.3	<p><i>Смысловое чтение</i></p> <p>Развитие умения читать про себя и понимать несложные аутентичные тексты разных жанров и стилей, содержащие отдельные неизученные</p>



	языковые явления, с различной глубиной проникновения в их содержание в зависимости от поставленной коммуникативной задачи: с пониманием основного содержания, с пониманием нужной (интересующей, запрашиваемой) информации, с полным пониманием содержания текста (объём текста (текстов) для чтения – 450 – 500 слов)
1.3.1	Чтение с пониманием основного содержания текста – умения определять тему (основную мысль), выделять главные факты (события) (опуская второстепенные), прогнозировать содержание текста по заголовку (началу текста), определять логическую последовательность главных фактов, событий, разбивать текст на относительно самостоятельные смысловые части, озаглавливать текст (его отдельные части), игнорировать незнакомые слова, несущественные для понимания основного содержания, понимать интернациональные слова
1.3.2	Чтение с пониманием нужной (интересующей, запрашиваемой) информации – умение находить прочитанном тексте и понимать запрашиваемую информацию, представленную в эксплицитной (явной) и имплицитной (неявной) форме, оценивать найденную информацию с точки зрения её значимости для решения коммуникативной задачи
1.3.3	Чтение несплошных текстов (таблиц, диаграмм, схем) и понимание представленной в них информации
1.3.4	Чтение с полным пониманием содержания несложных аутентичных текстов, содержащих отдельные неизученные языковые явления, – умения полно и точно понимать текст на основе его информационной переработки (смыслового и структурного анализа отдельных частей текста, выборочного перевода), устанавливать причинно-следственную взаимосвязь изложенных в тексте фактов и событий, восстанавливать текст из разрозненных абзацев или путём добавления пропущенных фрагментов
1.4	<i>Письменная речь</i> Развитие умений письменной речи
1.4.1	Составление плана (тезисов) устного или письменного сообщения
1.4.2	Заполнение анкет и формуляров: сообщение о себе основных сведений в соответствии с нормами, принятыми в стране (странах) изучаемого языка

1.4.3	Написание электронного сообщения личного характера в соответствии с нормами неофициального общения, принятыми в стране (странах) изучаемого языка (объём письма – до 120 слов)
1.4.4	Создание небольшого письменного высказывания с использованием образца, плана, таблицы и (или) прочитанного (прослушанного) текста (объём письменного высказывания – до 120 слов)
1.4.5	Заполнение таблицы с краткой фиксацией содержания прочитанного (прослушанного) текста
1.4.6	Преобразование таблицы, схемы в текстовый вариант представления информации
1.4.7	Письменное представление результатов выполненной проектной работы (объём – 100 – 120 слов)
2	Языковые знания и навыки
2.1	<i>Фонетическая сторона речи</i>
2.1.1	Различение на слух и адекватное, без фонематических ошибок, ведущих к сбою в коммуникации, произнесение слов с соблюдением правильного ударения и фраз с соблюдением их ритмико-интонационных особенностей, в том числе отсутствия фразового ударения на служебных словах; чтение новых слов согласно основным правилам чтения
2.1.2	Выражение модального значения, чувства и эмоции
2.1.3	Различение на слух британского и американского вариантов произношения в прослушанных текстах или услышанных высказываниях
2.1.4	Чтение вслух небольших текстов, построенных на изученном языковом материале, с соблюдением правил чтения и соответствующей интонации, демонстрирующее понимание текста (объём текста для чтения вслух – до 110 слов)
2.2	<i>Графика, орфография и пунктуация</i>
2.2.1	Правильное написание изученных слов
2.2.2	Правильное использование знаков препинания: точки, вопросительного и восклицательного знаков в конце предложения, запятой при перечислении и обращении, при вводных словах, обозначающих порядок мыслей и их связь (например, в английском языке: <i>firstly / first of all, secondly, finally; on the one hand, on the other hand</i> ), апострофа

2.2.3	Пунктуационно правильное, в соответствии с нормами речевого этикета, принятыми в стране (странах) изучаемого языка, оформление электронного сообщения личного характера
2.3	<i>Лексическая сторона речи</i>
2.3.1	Распознавание в письменном и звучащем тексте и употребление в устной и письменной речи лексических единиц (слов, словосочетаний, речевых клише), обслуживающих ситуации общения в рамках тематического содержания речи, с соблюдением существующей в английском языке нормы лексической сочетаемости
2.3.2	Распознавание в звучащем и письменном тексте и употребление в устной и письменной речи различных средств связи для обеспечения логичности и целостности высказывания ( <i>firstly, however, finally, at last, etc.</i> )
2.3.3	Многозначность лексических единиц. Синонимы. Антонимы
2.3.4	Интернациональные слова
2.3.5	Наиболее частотные фразовые глаголы
2.3.6	Сокращения и аббревиатуры
2.3.7	Основные способы словообразования – аффиксация:
2.3.7.1	образование глаголов с помощью префиксов <i>under-, over-, dis-, mis-</i>
2.3.7.2	образование имён прилагательных с помощью суффиксов <i>-able-/-ible-</i>
2.3.7.3	образование имён существительных с помощью отрицательных префиксов <i>in-/im-</i>
2.3.8	Основные способы словообразования – словосложение:
2.3.8.1	образование сложных существительных путём соединения основы числительного с основой существительного с добавлением суффикса <i>-ed-</i> ( <i>eight-legged</i> )
2.3.8.2	образование сложных существительных путём соединения основ существительных с предлогом ( <i>father-in-law</i> )
2.3.8.3	образование сложных прилагательных путём соединения основы прилагательного с основой причастия настоящего времени ( <i>nice-looking</i> )
2.3.8.4	образование сложных прилагательных путём соединения основы прилагательного с основой причастия прошедшего времени ( <i>well-behaved</i> )
2.3.9	Основные способы словообразования – конверсия:
2.3.9.1	образование глагола от имени прилагательного ( <i>cool – to cool</i> )

2.4	<p><i>Грамматическая сторона речи</i></p> <p>Распознавание в письменном и звучащем тексте и употребление в устной и письменной речи изученных морфологических форм и синтаксических конструкций английского языка</p>
2.4.1	Предложения со сложным дополнением (Complex Object) ( <i>I want to have my hair cut.</i> )
2.4.2	Условные предложения нереального характера (Conditional II)
2.4.3	Конструкции для выражения предпочтения <i>I prefer...</i> / <i>I'd prefer...</i> / <i>I'd rather...</i>
2.4.4	Конструкция <i>I wish...</i>
2.4.5	Предложения с конструкцией <i>either... or, neither... nor</i>
2.4.6	Порядок следования имен прилагательных ( <i>nice long blond hair</i> )
2.4.7	Глаголы в видо-временных формах действительного залога в изъявительном наклонении (Present/Past/Future Simple Tense, Present/Past Perfect Tense, Present/Past Continuous Tense, Future-in-the-Past)
2.4.8	Глаголы в наиболее употребительных формах страдательного залога (Present/ Past Simple Passive, Present Perfect Passive)
3	Социокультурные знания и умения
3.1	Знания о национально-культурных особенностях своей страны и страны (стран) изучаемого языка, основных социокультурных элементов речевого поведенческого этикета в англоязычной среде: знание и использование в устной и письменной речи наиболее употребительной тематической фоновой лексики в рамках отобранного тематического содержания (основные национальные праздники, традиции, обычаи; традиции в питании и проведении досуга, система образования)
3.2	Знание социокультурного портрета родной страны и страны (стран) изучаемого языка: знакомство с традициями проведения основных национальных праздников (Рождества, Нового года, Дня матери, Дня благодарения и других праздников), с особенностями образа жизни и культуры страны (стран) изучаемого языка (известными достопримечательностями, некоторыми выдающимися людьми), с доступными в языковом отношении образцами поэзии и прозы для подростков на английском языке

3.3	Осуществление межличностного и межкультурного общения с использованием знаний о национально-культурных особенностях своей страны и страны (стран) изучаемого языка
3.4	Соблюдение норм вежливости в межкультурном общении
3.5	Умение писать свои имя и фамилию, а также имена и фамилии своих родственников и друзей на английском языке; правильно оформлять свой адрес на английском языке (в анкете)
3.6	Умение правильно оформлять электронное сообщение личного характера в соответствии с нормами неофициального общения, принятыми в стране (странах) изучаемого языка
3.7	Умение кратко представлять Россию и страну (страны) изучаемого языка
3.8	Умение кратко представлять некоторые культурные явления родной страны и страны (стран) изучаемого языка (основные национальные праздники, традиции в проведении досуга и питании, достопримечательности)
3.9	Умение кратко представлять некоторых выдающихся людей родной страны и страны (стран) изучаемого языка (учёных, писателей, поэтов, художников, композиторов, музыкантов, спортсменов и других)
3.10	Формирование элементарного представления о различных вариантах английского языка
4	Компенсаторные умения
4.1	Использование при чтении и аудировании языковой, в том числе контекстуальной, догадки; при говорении и письме – перифраза (толкования), синонимических средств, описания предмета вместо его названия
4.2	При непосредственном общении умение догадываться о значении незнакомых слов с помощью используемых собеседником жестов и мимики
4.3	Умение переспрашивать, просить повторить, уточняя значение незнакомых слов
4.4	Использование при формулировании собственных высказываний ключевых слов, плана

4.5	Игнорирование информации, не являющейся необходимой для понимания основного содержания прочитанного (прослушанного) текста или для нахождения в тексте запрашиваемой информации
Тематическое содержание речи	
А	Взаимоотношения в семье и с друзьями. Конфликты и их разрешение
Б	Внешность и характер человека (литературного персонажа)
В	Досуг и увлечения (хобби) современного подростка (чтение, кино, театр, музыка, музей, спорт, живопись; компьютерные игры). Роль книги в жизни подростка
Г	Здоровый образ жизни: режим труда и отдыха, фитнес, сбалансированное питание. Посещение врача
Д	Покупки: одежда, обувь и продукты питания. Карманные деньги. Молодёжная мода
Е	Школа, школьная жизнь, изучаемые предметы и отношение к ним. Взаимоотношения в школе: проблемы и их решение. Переписка с зарубежными сверстниками
Ж	Мир современных профессий
З	Виды отдыха в различное время года. Путешествия по России и зарубежным странам. Транспорт
И	Природа: флора и фауна. Проблемы экологии. Защита окружающей среды. Климат, погода. Стихийные бедствия
К	Средства массовой информации (телевидение, радио, пресса, Интернет)
Л	Родная страна и страна (страны) изучаемого языка. Их географическое положение, столицы и крупные города, регионы, население, официальные языки, достопримечательности, культурные особенности (национальные праздники, знаменательные даты, традиции, обычаи), страницы истории
М	Выдающиеся люди родной страны и страны (стран) изучаемого языка, их вклад в науку и мировую культуру: государственные деятели, учёные, писатели, поэты, художники, музыканты, спортсмены

**ПРОВЕРЯЕМЫЕ НА ОГЭ ПО АНГЛИЙСКОМУ ЯЗЫКУ  
ТРЕБОВАНИЯ К РЕЗУЛЬТАТАМ ОСВОЕНИЯ ОСНОВНОЙ  
ОБРАЗОВАТЕЛЬНОЙ ПРОГРАММЫ ОСНОВНОГО ОБЩЕГО  
ОБРАЗОВАНИЯ**

Код проверяемого требования	Проверяемые требования к предметным результатам базового уровня освоения основной образовательной программы основного общего образования на основе ФГОС
	Предметные результаты по учебному предмету «Иностранный язык» предметной области «Иностранные языки» ориентированы на применение знаний, умений и навыков в учебных ситуациях и реальных жизненных условиях, должны отражать сформированность иноязычной коммуникативной компетенции на допороговом уровне в совокупности её составляющих – речевой, языковой, социокультурной, компенсаторной, метапредметной (учебно-познавательной) – и должны обеспечивать:
1	Овладение основными видами речевой деятельности в рамках следующего тематического содержания речи. Моя семья. Мои друзья. Свободное время современного подростка. Здоровый образ жизни. Школа. Мир современных профессий. Окружающий мир. Средства массовой информации и Интернет. Родная страна и страна (страны) изучаемого языка. Выдающиеся люди родной страны и страны (стран) изучаемого языка
1.1	<i>Говорение</i>
1.1.1	Уметь вести разные виды диалога в стандартных ситуациях общения (диалог этикетного характера, диалог – побуждение к действию, диалог-расспрос, диалог – обмен мнениями, комбинированный диалог) объёмом до 8 реплик со стороны каждого собеседника в рамках тематического содержания речи с вербальными и (или) невербальными опорами или без них, с соблюдением норм речевого этикета, принятых в стране (странах) изучаемого языка
1.1.2	Создавать устные связные монологические высказывания (описание (характеристика), повествование (сообщение) объёмом

	10 – 12 фраз с вербальными и (или) невербальными опорами или без них в рамках тематического содержания речи
1.1.3	Передавать основное содержание прочитанного (прослушанного) текста
1.1.4	Представлять результаты выполненной проектной работы объёмом 10 – 12 фраз
1.2	<i>Аудирование</i>
1.2.1	Воспринимать на слух и понимать звучащие до 2 минут несложные аутентичные тексты, содержащие отдельные незнакомые слова и неизученные языковые явления, не препятствующие решению коммуникативной задачи, с пониманием основного содержания текстов
1.2.2	Воспринимать на слух и понимать звучащие до 2 минут несложные аутентичные тексты, содержащие отдельные незнакомые слова и неизученные языковые явления, не препятствующие решению коммуникативной задачи, с пониманием нужной (интересующей, запрашиваемой информации)
1.3	<i>Смысловое чтение</i>
1.3.1	Читать про себя и понимать несложные аутентичные тексты разного вида, жанра и стиля объёмом 450 – 500 слов, содержащие незнакомые слова и отдельные неизученные языковые явления, не препятствующие решению коммуникативной задачи, с пониманием основного содержания
1.3.2	Читать про себя и понимать несложные аутентичные тексты разного вида, жанра и стиля объёмом 450 – 500 слов, содержащие незнакомые слова и отдельные неизученные языковые явления, не препятствующие решению коммуникативной задачи, с пониманием нужной (интересующей, запрашиваемой информации)
1.3.3	Читать про себя и понимать несложные аутентичные тексты разного вида, жанра и стиля объёмом 450 – 500 слов, содержащие незнакомые слова и отдельные неизученные языковые явления, не препятствующие решению коммуникативной задачи, с полным пониманием содержания



1.3.4	Читать про себя несплошные тексты (таблицы, диаграммы, схемы) и понимать представленную в них информацию
1.4	<i>Письменная речь</i>
1.4.1	Заполнять анкеты и формуляры, сообщая о себе основные сведения, в соответствии с нормами, принятыми в стране (странах) изучаемого языка
1.4.2	Писать электронное сообщение личного характера объёмом 100 – 120 слов, соблюдая речевой этикет, принятый в стране (странах) изучаемого языка
1.4.3	Создавать небольшие письменные высказывания объёмом 100 – 120 слов с использованием плана, картинки, таблицы и (или) прочитанного (прослушанного) текста
1.4.4	Преобразовывать предложенные схематичные модели (таблица, схема) в текстовый вариант представления информации
1.4.5	Представлять результаты выполненной проектной работы объёмом 100 – 120 слов
2	Языковая сторона речи
2.1	Овладение фонетическими навыками (различать на слух и адекватно, без ошибок, ведущих к сбою коммуникации, произносить слова с правильным ударением и фразы с соблюдением их ритмико-интонационных особенностей, в том числе применять правила отсутствия фразового ударения на служебных словах; владеть правилами чтения и осмысленно читать вслух небольшие аутентичные тексты объёмом до 120 слов, построенные в основном на изученном языковом материале, с соблюдением правил чтения и соответствующей интонацией)
2.2	Овладение орфографическими навыками (применять правила орфографии в отношении изученного лексико-грамматического материала) и пунктуационными навыками (использовать точку, вопросительный и восклицательный знаки в конце предложения, апостроф, запятую при перечислении; пунктуационно правильно оформлять прямую речь; пунктуационно правильно оформлять электронное сообщение личного характера)

2.3	<p>Знание и понимание основных значений изученных лексических единиц (слова, словосочетания, речевые клише), основных способов словообразования (аффиксация, словосложение, конверсия) и особенностей структуры простых и сложных предложений и различных коммуникативных типов предложений изучаемого иностранного языка; выявление признаков изученных грамматических и лексических явлений по заданным существенным основаниям; овладение логическими операциями по установлению существенного признака классификации, основания для сравнения, а также родовидовых отношений, по группировке понятий по содержанию; овладение техникой дедуктивных и индуктивных умозаключений, в том числе умозаключений по аналогии в отношении грамматики изучаемого языка</p>
2.4	<p>Овладение навыками употребления в устной и письменной речи не менее 1350 изученных лексических единиц (слов, словосочетаний, речевых клише), включая 500 лексических единиц, освоенных на уровне начального общего образования, образования родственных слов с использованием аффиксации, словосложения, конверсии</p>
2.5	<p>Овладение навыками распознавания и употребления в устной и письменной речи изученных морфологических форм и синтаксических конструкций изучаемого иностранного языка в рамках тематического содержания речи в соответствии с решаемой коммуникативной задачей</p>
3	<p>Социокультурные знания и умения</p> <p>Овладение социокультурными знаниями и умениями: знать (понимать) речевые различия в ситуациях официального и неофициального общения в рамках тематического содержания речи и использовать лексико-грамматические средства с учётом этих различий; знать (понимать) и использовать в устной и письменной речи наиболее употребительную тематическую фоновую лексику страны (стран) изучаемого языка (основные национальные праздники, проведение досуга, система образования, этикетные особенности посещения гостей, традиции в питании); иметь элементарные представления о различных вариантах изучаемого иностранного языка; иметь базовые знания о социокультурном</p>

	<p>портрете и культурном наследии родной страны и страны (стран) изучаемого языка; представлять родную страну и культуру на иностранном языке; проявлять уважение к иной культуре и разнообразию культур, соблюдать нормы вежливости в межкультурном общении</p>
4	<p>Компенсаторные умения</p> <p>Овладение компенсаторными умениями: использовать при говорении переспрос; при говорении и письме – перифраз (толкование), синонимические средства, описание предмета вместо его названия; при чтении и аудировании – языковую, в том числе контекстуальную, догадку</p>
5	<p>Приобретение опыта практической деятельности в повседневной жизни: участвовать в учебно-исследовательской, проектной деятельности предметного и межпредметного характера с использованием иноязычных материалов и применением ИКТ; соблюдать правила информационной безопасности в ситуациях повседневной жизни и при работе в сети Интернет; использовать иноязычные словари и справочники, в том числе информационно-справочные системы в электронной форме</p>

## ПЕРЕЧЕНЬ ЭЛЕМЕНТОВ СОДЕРЖАНИЯ, ПРОВЕРЯЕМЫХ НА ОГЭ ПО АНГЛИЙСКОМУ ЯЗЫКУ

Код	Проверяемый элемент содержания
1	<p>Коммуникативные умения</p> <p>Формирование умения общаться в устной и письменной форме, используя рецептивные и продуктивные виды речевой деятельности в рамках тематического содержания речи, указанного во ФГОС ООО.</p> <p>Моя семья. Мои друзья. Свободное время современного подростка. Здоровый образ жизни. Школа. Мир современных профессий. Окружающий мир. Средства массовой информации и Интернет. Родная страна и страна (страны) изучаемого языка. Выдающиеся люди родной страны и страны (стран) изучаемого языка.</p>
1.1	<i>Говорение</i>
1.1.1	<p>Диалогическая речь</p> <p>Развитие коммуникативных умений диалогической речи, а именно умений вести различные виды диалогов, в стандартных ситуациях неофициального общения в рамках тематического содержания речи с использованием ключевых слов, речевых ситуаций и (или) иллюстраций, фотографий или без их использования, с соблюдением норм речевого этикета, принятых в стране (странах) изучаемого языка (объём диалога – до 8 реплик со стороны каждого собеседника в рамках комбинированного диалога, до 6 реплик со стороны каждого собеседника в рамках диалога – обмена мнениями)</p>
1.1.1.1	<p>Диалог этикетного характера: начинать, поддерживать и заканчивать разговор, вежливо переспрашивать, поздравлять с праздником, выражать пожелания и вежливо реагировать на поздравление, выражать благодарность, вежливо соглашаться на предложение и отказываться от предложения собеседника</p>
1.1.1.2	<p>Диалог – побуждение к действию: обращаться с просьбой, вежливо соглашаться (не соглашаться) выполнить просьбу, приглашать собеседника к совместной деятельности, вежливо соглашаться (не соглашаться) на предложение собеседника, объясняя причину своего решения</p>
1.1.1.3	<p>Диалог-расспрос: сообщать фактическую информацию, отвечая на вопросы разных видов, выражать своё отношение к обсуждаемым фактам и</p>

	событиям, запрашивать интересующую информацию, переходить с позиции спрашивающего на позицию отвечающего и наоборот
1.1.1.4	Комбинированный диалог, включающий различные виды диалогов (этикетный диалог, диалог – побуждение к действию, диалог-расспрос)
1.1.1.5	Диалог – обмен мнениями: выражать свою точку зрения и обосновывать её, высказывать своё согласие (несогласие) с точкой зрения собеседника, выражать сомнение, давать эмоциональную оценку обсуждаемым событиям: восхищение, удивление, радость, огорчение и другое
1.1.2	Монологическая речь Развитие коммуникативных умений монологической речи: создание устных связных монологических высказываний с использованием основных коммуникативных типов речи в стандартных ситуациях неофициального общения в рамках тематического содержания речи с использованием вопросов, ключевых слов, плана и (или) иллюстрации, фотографии, таблицы или без их использования (объём монологического высказывания – 10 – 12 фраз)
1.1.2.1	Описание (предмета, местности, внешности и одежды человека), в том числе характеристика (черты характера реального человека или литературного персонажа)
1.1.2.2	Повествование (сообщение)
1.1.2.3	Изложение (пересказ) основного содержания прочитанного (прослушанного) текста с выражением своего отношения к событиям и фактам, изложенным в тексте
1.1.2.4	Рассуждение
1.1.2.5	Изложение результатов выполненной проектной работы
1.1.2.6	Составление рассказа по картинкам
1.1.2.7	Выражение и краткое аргументирование своего мнения по отношению к услышанному (прочитанному)
1.2	<i>Аудирование</i> При непосредственном общении: понимание на слух речи учителя и одноклассников и вербальная (невербальная) реакция на услышанное, использование переспроса или просьбы повторить для уточнения отдельных деталей. При опосредованном общении: дальнейшее развитие восприятия и понимания на слух несложных аутентичных текстов,

	содержащих отдельные неизученные языковые явления, с разной глубиной проникновения в их содержание в зависимости от поставленной коммуникативной задачи: с пониманием основного содержания, с пониманием нужной (интересующей, запрашиваемой) информации (время звучания текста (текстов) для аудирования – до 2 минут)
1.2.1	Аудирование с пониманием основного содержания текста – умение определять основную тему (идею) и главные факты (события) в воспринимаемом на слух тексте, отделять главную информацию от второстепенной, прогнозировать содержание текста по началу сообщения, игнорировать незнакомые слова, несущественные для понимания основного содержания
1.2.2	Аудирование с пониманием нужной (интересующей, запрашиваемой) информации – умение выделять нужную (интересующую, запрашиваемую) информацию, представленную в эксплицитной (явной) форме, в воспринимаемом на слух тексте
1.3	<i>Смысловое чтение</i> Развитие умения читать про себя и понимать несложные аутентичные тексты разных жанров и стилей, содержащие отдельные неизученные языковые явления, с различной глубиной проникновения в их содержание в зависимости от поставленной коммуникативной задачи: с пониманием основного содержания, с пониманием нужной (интересующей, запрашиваемой) информации, с полным пониманием содержания текста (объём текста (текстов) для чтения – 450 – 500 слов)
1.3.1	Чтение с пониманием основного содержания текста – умения: определять тему (основную мысль), выделять главные факты (события) (опуская второстепенные), прогнозировать содержание текста по заголовку (началу текста), определять логическую последовательность главных фактов, событий; разбивать текст на относительно самостоятельные смысловые части; озаглавливать текст (его отдельные части); игнорировать незнакомые слова, несущественные для понимания основного содержания; понимать интернациональные слова
1.3.2	Чтение с пониманием нужной (интересующей, запрашиваемой) информации – умения находить прочитанном тексте и понимать запрашиваемую информацию, представленную в эксплицитной (явной) и

	имплицитной (неявной) форме; оценивать найденную информацию с точки зрения её значимости для решения коммуникативной задачи
1.3.3	Чтение несплошных текстов (таблиц, диаграмм, схем) и понимание представленной в них информации
1.3.4	Чтение с полным пониманием содержания несложных аутентичных текстов, содержащих отдельные неизученные языковые явления – умения полно и точно понимать текст на основе его информационной переработки (смыслового и структурного анализа отдельных частей текста, выборочного перевода); устанавливать причинно-следственную взаимосвязь изложенных в тексте фактов и событий; восстанавливать текст из разрозненных абзацев или путём добавления пропущенных фрагментов
1.4	<i>Письменная речь</i> Развитие умений письменной речи
1.4.1	Заполнение анкет и формуляров: сообщение о себе основных сведений в соответствии с нормами, принятыми в стране (странах) изучаемого языка
1.4.2	Написание коротких поздравлений с праздниками (с Новым годом, Рождеством, днём рождения)
1.4.3	Написание электронного сообщения личного характера: сообщать краткие сведения о себе, излагать различные события, делиться впечатлениями, выражать благодарность, извинение, просьбу, запрашивать интересующую информацию, оформлять обращение, завершающую фразу и подпись в соответствии с нормами неофициального общения, принятыми в стране (странах) изучаемого языка (объём письма – до 120 слов)
1.4.4	Создание небольшого письменного высказывания с использованием образца, плана, таблицы и (или) прочитанного (прослушанного) текста (объём письменного высказывания – до 120 слов)
1.4.5	Составление плана (тезисов) устного или письменного сообщения
1.4.6	Заполнение таблицы с краткой фиксацией содержания прочитанного (прослушанного) текста
1.4.7	Преобразование таблицы, схемы в текстовый вариант представления информации
1.4.8	Письменное представление результатов выполненной проектной работы (объём – 100 – 120 слов)
2	Языковые знания и навыки

2.1	<i>Фонетическая сторона речи</i>
2.1.1	<p>Различение на слух и адекватное, без фонематических ошибок, ведущих к сбою в коммуникации, произнесение слов с соблюдением правильного ударения и фраз с соблюдением их ритмико-интонационных особенностей, в том числе отсутствия фразового ударения на служебных словах; чтение новых слов согласно основным правилам чтения.</p> <p>Нормы произношения: долгота и краткость гласных, отсутствие оглушения звонких согласных в конце слога или слова, отсутствие смягчения согласных перед гласными. Связующее «г» (<i>there is / there are</i>). Правила чтения гласных в открытом и закрытом слоге в односложных словах; согласных; основных звукобуквенных сочетаний. Знаки английской транскрипции; отличие их от букв английского алфавита. Фонетически корректное озвучивание знаков транскрипции</p>
2.1.2	Выражение модального значения, чувства и эмоции
2.1.3	Различение на слух британского и американского вариантов произношения в прослушанных текстах или услышанных высказываниях
2.1.4	Чтение вслух небольших текстов, построенных на изученном языковом материале, с соблюдением правил чтения и соответствующей интонации, демонстрирующее понимание текста (объем текста для чтения вслух – до 110 слов)
2.2	<i>Графика, орфография и пунктуация</i>
2.2.1	Правильное написание изученных слов
2.2.2	Правильное использование знаков препинания: точки, вопросительного и восклицательного знаков в конце предложения, запятой при перечислении и обращении, при вводных словах, обозначающих порядок мыслей и их связь (например, в английском языке: <i>firstly / first of all, secondly, finally; on the one hand, on the other hand</i> ), апострофа
2.2.3	Пунктуационно правильное, в соответствии с нормами речевого этикета, принятыми в стране (странах) изучаемого языка, оформление электронного сообщения личного характера
2.3	<i>Лексическая сторона речи</i>
2.3.1	Распознавание в письменном и звучащем тексте и употребление в устной и письменной речи лексических единиц (слов, словосочетаний, речевых клише), обслуживающих ситуации общения в рамках тематического



	содержания речи, с соблюдением существующей в английском языке нормы лексической сочетаемости
2.3.2	Распознавание в звучащем и письменном тексте и употребление в устной и письменной речи различных средств связи для обеспечения логичности и целостности высказывания ( <i>firstly, however, finally, at last, etc.</i> )
2.3.3	Многозначность лексических единиц. Синонимы. Антонимы
2.3.4	Интернациональные слова
2.3.5	Наиболее частотные фразовые глаголы
2.3.6	Сокращения и аббревиатуры
2.3.7	Основные способы словообразования – аффиксация
2.3.7.1	Образование имён существительных при помощи суффиксов: -er/-or ( <i>teacher/visitor</i> ), -ist ( <i>scientist, tourist</i> ), -sion/-tion ( <i>discussion/invitation</i> ); -ance/-ence ( <i>performance/residence</i> ), -ity ( <i>activity</i> ); -ship ( <i>friendship</i> ); -ing ( <i>reading</i> ); -ment ( <i>development</i> ), -ness ( <i>darkness</i> )
2.3.7.2	Образование имён прилагательных при помощи суффиксов: -ful ( <i>wonderful</i> ), -ian/-an ( <i>Russian/American</i> ); -al ( <i>typical</i> ), -ing ( <i>amazing</i> ), -less ( <i>useless</i> ), -ive ( <i>impressive</i> ); -ed и -ing ( <i>interested/interesting</i> ); -ly ( <i>friendly</i> ), -ous ( <i>famous</i> ), -y ( <i>busy</i> ); -able/-ible ( <i>understandable/terrible</i> )
2.3.7.3	Образование наречий при помощи суффикса -ly ( <i>recently</i> )
2.3.7.4	Образование имён прилагательных, имён существительных и наречий при помощи отрицательного префикса <i>un</i> ( <i>unhappy, unreality, unusually</i> )
2.3.7.5	Образование имён существительных, имен прилагательных и наречий при помощи префиксов <i>in-/im-</i> ( <i>informal, independently, impossible</i> )
2.3.7.6	Образование имён прилагательных при помощи префикса <i>inter-</i> ( <i>international</i> )
2.3.7.7	Образование глаголов с помощью префиксов <i>under-, over-, dis-, mis-</i>
2.3.7.8	Образование числительных с помощью суффиксов <i>-teen, -ty, -th</i>
2.3.8	Основные способы словообразования – словосложение
2.3.8.1	Образование сложных существительных путём соединения двух основ существительных ( <i>sportsman</i> )
2.3.8.2	Образование сложных прилагательных путём соединения основы прилагательного с основой существительного с добавлением суффикса <i>-ed</i> ( <i>blue-eyed</i> )

2.3.8.3	Образование сложных прилагательных путём соединения основы числительного с основой существительного с добавлением суффикса <i>-ed</i> ( <i>eight-legged</i> ); образование сложных прилагательных путём соединения основы прилагательного с основой причастия настоящего времени ( <i>nice-looking</i> ); образование сложных прилагательных путём соединения основы прилагательного с основой причастия прошедшего времени ( <i>well-behaved</i> ); образование сложных существительных путём соединения основ существительных с предлогом ( <i>father-in-law</i> )
2.3.9	Основные способы словообразования – конверсия
2.3.9.1	Образование имени существительного от неопределённой формы глагола ( <i>to play – a play</i> )
2.3.9.2	Образование имени существительного от прилагательного ( <i>rich – the rich</i> )
2.3.9.3	Образование глагола от имени существительного ( <i>a hand – to hand</i> )
2.3.9.4	Образование глагола от имени прилагательного ( <i>cool – to cool</i> )
2.4	<i>Грамматическая сторона речи</i> Распознавание в письменном и звучащем тексте и употребление в устной и письменной речи изученных морфологических форм и синтаксических конструкций английского языка
2.4.1	Коммуникативные типы предложений: повествовательные (утвердительные, отрицательные), вопросительные (все типы вопросов), побудительные (в утвердительной и отрицательной форме)
2.4.2	Все типы вопросительных предложений в Present/Past/Future Simple Tense; Present/Past Continuous Tense; Present/Past Perfect Tense)
2.4.3	Нераспространённые и распространённые простые предложения
2.4.4	Предложения с начальным <i>It</i> ( <i>It's a red ball.</i> )
2.4.5	Предложения с начальным <i>There + to be</i>
2.4.6	Предложения с простым глагольным сказуемым, составным именным сказуемым и составным глагольным сказуемым
2.4.7	Предложения с глаголом-связкой <i>to be</i>
2.4.8	Предложения с несколькими обстоятельствами, следующими в определённом порядке
2.4.9	Сложноподчинённые предложения с придаточными определительными с союзными словами <i>who, which, that</i>

2.4.10	Условные предложения реального (Conditional 0, Conditional I) характера
2.4.11	Условные предложения нереального характера (Conditional II)
2.4.12	Согласование времен в рамках сложного предложения
2.4.13	Повествовательные (утвердительные и отрицательные), вопросительные и побудительные предложения в косвенной речи в настоящем и прошедшем времени
2.4.14	Согласование подлежащего, выраженного собирательным существительным ( <i>family, police</i> ), со сказуемым
2.4.15	Конструкции с глаголами на <i>-ing</i> : <i>to love/hate doing something</i>
2.4.16	Конструкция <i>I'd like to...</i> ( <i>I'd like to read this book.</i> )
2.4.17	Глагольная конструкция <i>have got</i> ( <i>I've got a cat.</i> )
2.4.18	Предложения с конструкциями <i>as... as, not so... as</i>
2.4.19	Предложения с конструкцией <i>to be going to</i> + инфинитив и формы Future Simple Tense и Present Continuous Tense для выражения будущего действия
2.4.20	Предложения со сложным дополнением (Complex Object) ( <i>I saw her cross/crossing the road. I want to have my hair cut.</i> )
2.4.21	Конструкция <i>used to</i> + инфинитив глагола
2.4.22	Конструкции с глаголами <i>to stop, to remember, to forget</i> (разница в значении <i>to stop doing smth</i> и <i>to stop to do smth</i> )
2.4.23	Конструкции, содержащие глаголы-связки <i>to be / to look / to feel / to seem</i>
2.4.24	Конструкции <i>be/get used to</i> + инфинитив глагола, <i>be/get used to doing something, be/get used to something</i>
2.4.25	Конструкция <i>both... and...</i>
2.4.26	Конструкции для выражения предпочтения <i>I prefer... / I'd prefer... / I'd rather...</i>
2.4.27	Конструкция <i>I wish...</i>
2.4.28	Предложения с конструкцией <i>either... or, neither... nor</i>
2.4.29	Порядок следования имён прилагательных ( <i>nice long blond hair</i> )
2.4.30	Глаголы в видовременных формах действительного залога в изъявительном наклонении (Present/Past/Future Simple Tense, Present/ Past Perfect Tense, Present/ Past Continuous Tense)

2.4.31	Глаголы в наиболее употребительных формах страдательного залога (Present/ Past Simple Passive, Present Perfect Passive)
2.4.32	Глаголы в видовременных формах действительного залога в изъявительном наклонении (Present Perfect Continuous Tense, Future-in-the-Past)
2.4.33	Неличные формы глагола (инфинитив, герундий, причастия настоящего и прошедшего времени)
2.4.34	Модальные глаголы и их эквиваленты ( <i>can/be able to, must/have to, may, might, should, need</i> )
2.4.35	Модальные глаголы в косвенной речи в настоящем и прошедшем времени
2.4.36	Определённый, неопределённый и нулевой артикли с именами существительными
2.4.37	Имена существительные во множественном числе, в том числе имена существительные, имеющие форму только множественного числа
2.4.38	Имена существительные с причастиями настоящего и прошедшего времени
2.4.39	Степени сравнения прилагательных (формы, образованные по правилу, и исключения: <i>good – better – (the) best, bad – worse – (the) worst</i> )
2.4.40	Наречия в положительной, сравнительной и превосходной степенях, образованные по правилу и исключения
2.4.41	Наречия, совпадающие по форме с прилагательными ( <i>fast, high; early</i> )
2.4.42	Слова, выражающие количество, с исчисляемыми и неисчисляемыми существительными ( <i>much / many / a lot of</i> )
2.4.43	Слова, выражающие количество ( <i>little/a little, few/a few</i> )
2.4.44	Личные местоимения в именительном ( <i>I, you, he/she/it, we, they</i> ) и объектном ( <i>me, you, him/her/it, us, them</i> ) падеже
2.4.45	Притяжательные местоимения ( <i>my, your, his/her/its, our, their</i> )
2.4.46	Указательные местоимения ( <i>this – these; that – those</i> )
2.4.47	Возвратные, неопределённые местоимения ( <i>some, any</i> ) и их производные ( <i>somebody, anybody; something, anything</i> и другие), <i>every</i> и производные ( <i>everybody, everything</i> и другие) в повествовательных (утвердительных и отрицательных) и вопросительных предложениях
2.4.48	Местоимения <i>other/another, both, all, one</i>
2.4.49	Отрицательные местоимения <i>no</i> (и его производные <i>nobody, nothing</i> и другие), <i>none</i>

2.4.50	Количественные и порядковые числительные
2.4.51	Предлоги
3	Социокультурные знания и умения
3.1	Знание и использование в устной и письменной речи наиболее употребительной тематической фоновой лексики в рамках отобранного тематического содержания (основные национальные праздники, традиции, обычаи, традиции в питании и проведении досуга, система образования)
3.2	Знание социокультурного портрета родной страны и страны (стран) изучаемого языка: знакомство с традициями проведения основных национальных праздников (Рождества, Нового года, Дня матери, Дня благодарения и других праздников), с особенностями образа жизни и культуры страны (стран) изучаемого языка (известными достопримечательностями, некоторыми выдающимися людьми), с доступными в языковом отношении образцами поэзии и прозы для подростков на английском языке
3.3	Осуществление межличностного и межкультурного общения с использованием знаний о национально-культурных особенностях своей страны и страны (стран) изучаемого языка
3.4	Соблюдение норм вежливости в межкультурном общении
3.5	Умение писать свои имя и фамилию, а также имена и фамилии своих родственников и друзей на английском языке
3.6	Умение правильно оформлять свой адрес на английском языке (в анкете)
3.7	Умение правильно оформлять электронное сообщение личного характера в соответствии с нормами неофициального общения, принятыми в стране (странах) изучаемого языка
3.8	Умение кратко представлять Россию и страну (страны) изучаемого языка
3.9	Умение кратко представлять некоторые культурные явления родной страны и страны (стран) изучаемого языка (основные национальные праздники, традиции в проведении досуга и питании, достопримечательности)
3.10	Умение кратко представлять некоторых выдающихся людей родной страны и страны (стран) изучаемого языка (учёных, писателей, поэтов, художников, композиторов, музыкантов, спортсменов и других)

3.11	Формирование элементарного представления о различных вариантах английского языка
3.12	Умение оказывать помощь зарубежным гостям в ситуациях повседневного общения (объяснить местонахождение объекта, сообщить возможный маршрут, уточнить часы работы)
4	Компенсаторные умения
4.1	Использование при чтении и аудировании языковой, в том числе контекстуальной, догадки; при говорении и письме – перифраза (толкования), синонимических средств, описания предмета вместо его названия, переспроса, просьбы повторить сказанное или уточнить значение незнакомых слов
4.2	Использование в качестве опоры при порождении собственных высказываний ключевых слов, плана
4.3	Игнорирование информации, не являющейся необходимой для понимания основного содержания прочитанного (прослушанного) текста или для нахождения в тексте запрашиваемой информации
Детализированное тематическое содержание речи	
А	Взаимоотношения в семье и с друзьями. Конфликты и их разрешение. Семейные праздники. Обязанности по дому
Б	Внешность и характер человека (литературного персонажа)
В	Досуг и увлечения (хобби) современного подростка (чтение, кино, театр, музыка, музей, спорт, живопись; компьютерные игры). Роль книги в жизни подростка
Г	Здоровый образ жизни: режим труда и отдыха, фитнес, сбалансированное питание. Посещение врача
Д	Покупки: одежда, обувь и продукты питания. Карманные деньги. Молодёжная мода
Е	Школа, школьная жизнь, школьная форма, изучаемые предметы и отношение к ним. Взаимоотношения в школе: проблемы и их решение. Переписка с зарубежными сверстниками
Ж	Мир современных профессий
З	Виды отдыха в различное время года. Каникулы. Путешествия по России и зарубежным странам. Транспорт

И	Жизнь в городе (сельской местности)
К	Природа: флора и фауна. Проблемы экологии. Защита окружающей среды. Климат, погода. Стихийные бедствия
Л	Средства массовой информации (телевидение, радио, пресса, Интернет)
М	Родная страна и страна (страны) изучаемого языка. Их географическое положение, столицы и крупные города, регионы, население, официальные языки, достопримечательности, культурные особенности (национальные праздники, знаменательные даты, традиции, обычаи), страницы истории
Н	Выдающиеся люди родной страны и страны (стран) изучаемого языка, их вклад в науку и мировую культуру: государственные деятели, учёные, писатели, поэты, художники, музыканты, спортсмены

**ПРИЛОЖЕНИЕ 3**

**ДЕМОВЕРСИИ ОЦЕНОЧНЫХ МЕРОПРИЯТИЙ**



## 5 КЛАСС

### Входная контрольная работа

#### 1. Look, read and choose.



e.g.

1. roller blades
2. boots



1.

1. waiter
2. postman



2.

1. a carton of milk
2. a bottle of milk



3.

1. bored
2. angry



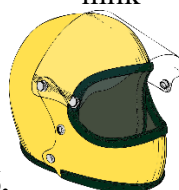
4.

1. skate
2. ski



5.

1. flippers
2. boots



6.

1. hat
2. helmet



7.

1. dive
2. sail



8.

1. swimsuit
2. swimming trunks



9.

1. mountains
2. seaside



10.

1. surf
2. swim

#### 3. Read and choose.

e.g. We didn't \_ a film last night.

A. watched

B. watch

1. Gary is the \_ singer.

A. better

B. best

2. Cindy \_ the race and she was very happy.

A. win

B. won

3. You \_ wear a uniform.

A. have to

B. has to

6. He \_ shopping every Friday.

A. goes

B. is going

7. Jack is going to \_ to Italy this summer.

A. travelling

B. travel

8. Larry came home half an hour \_ .

A. ago

B. last

9. You \_ clean your teeth three times a day.

A. must

B. mustn't

4. How \_ butter do you need?

A. many

B. much

5. \_ I play outside, please?

A. Must

B. May

10. \_ buy that dress at Tesco's?

A. You did

B. Did you

#### 4. Read and choose.

e.g.

A: What does he look like?

B:

a) He's tall and fat.

b) He's nice.

2.

A: Can I have a can of peas?

B:

a) Here you are.

b) That's fine.

4.

A: How do you go to school?

B:

a) Every morning.

b) By bus.

1.

A: Where do you work?

B:

a) I'm a postman.

b) At the post office.

3.

A: When did you learn to walk?

B:

a) When I was one.

b) Last week.

5.

A: Where is Alice going?

B:

a) To the supermarket.

b) She's my sister.

#### 5. Sarah and her Mum are on holiday in France! Read and write yes and no.

Dear Sue,

My Mum and I are having a great time here in France. The weather is hot and sunny.

Yesterday we went to a museum. Then we ate lunch in a café next to the river. I love French food! In the afternoon we went shopping and I bought a T-shirt with a picture of the Eiffel Tower on it.

Tomorrow we're going to walk in the park. Then we're going to see the Eiffel Tower and Mum is going to take some photos of me. I can't wait!

Anyway, bye for now.

Lots of love,

Sarah

1. Sarah and her Mum are in France.

2. It's raining in France.

3. They went to the park yesterday.

4. Sarah bought a T-shirt.
5. They are going to see the Eiffel Tower tomorrow.


**6. Complete the table. Use only one word (without articles).**

Lily Thompson

Lily is from Canada. She is 10 years old. Lily lives in Vancouver, a large city in Canada. She has a younger brother. The family has a pet dog named Bella. Lily enjoys drawing and playing the piano. She dreams of becoming an artist when she grows up. Lily is an excellent student, and her favorite subject in school is Art. She loves drinking apple juice but does not like soda. Her favorite sport is swimming, and she practices it every weekend.

Name	
Age	
Country	
Number of children in the family	
Pet	
Favorite subject	
Favorite drink	
Favorite sport	

**7. Listen and write a name or a number.**






e.g. What's the boy's name? **Henry**

1. How old is he?

2. What's his friend's name?
3. Which class are they in at school?
4. What's his teacher's name? Miss ...
5. Where is his school? ... Apple Street

## Контрольная работа по английскому языку I триместр (5 класс)

1. Listen and choose the correct answer.

1. What's Dan's favourite subject?			4. How old is John?		
1. <u>English</u>	2. Maths	3. PE	1. 14	2. 40	3. 4
2. When is the history lesson?			5. What school is Sam at?		
1. Monday	2. Wednesday	3. Friday	1. Green	2. Merton	3. Hill
3. What's in the pencil case?			6. Where is the art lesson?		
1. 	2. 	3. 	1. Room A	2. Room D	3. Room F

2. Choose the correct response.

1.		How old are you?
2.		Where is John from?
3.		How much is it?
4.		Are you new to the school?
5.		What color is your cap?
6.		Nice to meet you, Sue.
7.		What's Anna nationality?

- a. Nice to meet you, too.
- b. He's from the UK.
- c. Yes, I am.
- d. It's red.

e. I'm twelve.

f. It costs 50 pounds.

g. She's British.

3. Complete the sentences with the correct word.

A: Hello. My name's Carla. \_\_\_\_\_ 's your name?

- a. How      b. Where      c. Are      d. What

B: Sue.

A: Where \_\_\_\_\_ from, Sue?

- a. you are      b. are they      c. is he      d. are you

B: I'm from London \_\_\_\_\_ the UK

- a. in      b. at      c. from

A: This is a photo of my friends.

B: What \_\_\_\_\_ their names?

- a. is      b. do      c. are      d. am

A: Luke, John and Anna

B : Where \_\_\_\_\_ from?

- a. they are      b. are they      c. country      d. are

A: They \_\_\_\_\_ from Italy.

- a. is      b. 'm      c. 's      d. are

4. Underline the correct words in the sentences below.

1. There is a/an man talking to a/an woman.
2. Have you got a/an car?
3. We live in a/an old house.
4. Is it a/an big house?
5. Let's sing a/an song.

5. Write the plurals:

- |                |               |                |                 |
|----------------|---------------|----------------|-----------------|
| 1. Knife - ... | 3. Fox - ...  | 5. Man - ...   | 7. Bike - ....  |
| 2. Toy - ...   | 4. Lady - ... | 6. Watch - ... | 8. Tooth - .... |

6. Underline the correct item.

e.g. Sue and Mark have/has got bicycles.

1. I has/have got a skateboard.
  2. Natasha have/has got a cap and gloves.
  3. Peter has/have got special powers.
  4. They has/have got pens and pencils.
  5. We has/have got basketballs.
7. Read the text. Underline the correct words in the sentences below.

Dear James,

How are you? My name is David and I am eleven years old. I go to Green School. I am in 5<sup>th</sup> form. Usually the lessons start at 9:00 a.m., but on Saturdays they start at 9:15 a.m. We study a lot of subjects but my favorite subject is PE. I also like History and English. I have a lunch break from 12:30 to 1:30 every day. My favorite day at school is Friday. I have History, PE and English on this day.

Well, that's about it.

Please, write soon and tell me about your school.

Bye for now,

David

1. David is 11/12 years old.
2. On Saturday the lessons start at nine fifteen/ nine o'clock.
3. David goes to Yellow/ Green school.
4. His favorite subject is Information Technology/Physical Education.
5. He likes Science and Maths/English and History too.
6. David starts lunch at 12:30/1:30.
7. His favorite day at school is Friday/Thursday.

8. He asks James to tell him about his family/school.

**Контрольная работа по английскому языку**  
**за II триместр для 5 класса**

**1. Cross the odd word out.**

- 1 . garage –bathroom –bedroom – kitchen
2. fridge – book –table –cooker
3. grandfather – brother – kind – husband
4. camel – tiger –leopard–hen
5. trunk – cobra – wing – neck

**2. Fill in: is, are.**

1. There ... 2 armchairs in the room.
2. ...there ... a lamp on the table?
3. ...there ... 3 windows in the room?
4. There ... a book on the table.
5. ...there any pictures on the wall?

**3 Choose the correct item.**

1. My flat is on ..... floor.

a) three	b) third	c) the third
----------	----------	--------------

2. he's got ..... rooms in his house.

a) four	b) fourth	c) the four
---------	-----------	-------------

3. There ..... A sofa and an armchair in the living room.

a) are	b) is	c) aren't
--------	-------	-----------

4. There are ..... In the bedroom.

a) two beds	b) a bed and a desk	c) a desk
-------------	---------------------	-----------

5. Are there any paintings on the wall? – No, ..... .

a) there are	b) they aren't	c) there aren't
--------------	----------------	-----------------

6. Is this ..... window?

a) he	b) him	c) his
-------	--------	--------

7. Julie, is ..... room downstairs?

a) your	b) you	c) it
---------	--------	-------

8. .... the there is a back garden.



a) outside	b) inside	c) upstairs
------------	-----------	-------------

**4. Put the words in the correct order to make full sentences.**

1. sister / My /can/ guitar/play.

2. hair / got/ red/Has/ he/?

3.he/ live/the city/in/Does?

4. funny /is / My/ grandpa/very.

**5. Underline the correct word**

1. People hunts/hunt wild animals.

4. A tortoise eat/eats leaves.

2. Bears sleeps/ sleep all winter.

5. A hen lay/lays eggs.

3. Leopards can climbs/climb trees.

**6. Read and answer the questions**

A penguin is a bird. Penguins can't fly. They live in the Antarctic. Feathers help penguins stay warm in cold weather. Their size helps too. They are fat. The Penguin is black and white. They don't sleep during the day. They sleep at night. They swim fast and catch food in the sea. They eat small fish and can stay under water for five minutes.

1. Where does it live?

2. When o penguins sleep?

3. What helps them to stay warm?

4. What do penguind eat?

5. What colour are penguins?

**7. Listen to two people talking about their bedrooms, and circle the correct answer A, B or C.**

e.g. Bob's bedroom is on the

A. second floor.

B. first floor.

**C. third floor.**

4. Katie's bedroom is next to

A. her sister's bedroom.

B. her brother's bedroom.

C. the bathroom.

1. Katie's bedroom is on the

A. second floor.

B. first floor.

C. third floor.

5. Bob has the same room as

A. his brother.

B. his sister.

C. no one.

2. Katie's got a desk next to

- A. the window.
- B. her bed.
- C. her wardrobe.

3. Bob has got

- A. three posters on the walls.
- B. a computer on his desk.
- C. trainers under his bed.

**Итоговая контрольная работа по английскому языку (5  
класс)**

**1. Найдите лишнее слово в каждом ряду. (5 баллов)**

- a) Tuesday, Geography, Wednesday, Friday, Sunday \_\_\_\_\_
- b) chair, desk, tiger, table, sofa \_\_\_\_\_
- c) ruler, eraser, backpack, bedroom, notebook \_\_\_\_\_
- d) hamster, parrot, cat, tomato, dog \_\_\_\_\_

**2. Вставьте нужную форму: bed, lamp, wardrobe, mirror, dolphin do / does / don't / doesn't. (5 баллов)**

- a) What time \_\_\_\_\_ your parents usually get up?
- b) He \_\_\_\_\_ like broccoli.
- c) \_\_\_\_\_ they go to school on Saturdays?
- d) \_\_\_\_\_ Lisa have breakfast at 8 o'clock?
- e) I \_\_\_\_\_ play computer games every day.

**3. Соотнесите страну и национальность. (6 баллов)**

- |           |              |
|-----------|--------------|
| 1. Russia | a) Italian   |
| 2. Italy  | b) Russian   |
| 3. Spain  | c) Brazilian |
| 4. France | d) Spanish   |
| 5. Japan  | e) Japanese  |
| 6. Brazil | f) French    |

**4. Напишите существительные во множественном числе. (6 баллов)**

- a) knife \_\_\_\_\_
- b) woman \_\_\_\_\_
- c) puppy \_\_\_\_\_
- d) box \_\_\_\_\_

e) tooth \_\_\_\_\_

f) tomato \_\_\_\_\_

**5. Выберите правильное местоимение. (5 баллов)**

a) Look at that girl. Do you know \_\_\_\_\_? (she / her)

b) That's my dad. Give the phone to \_\_\_\_\_. (he / him)

c) This is \_\_\_\_\_ bedroom. (my / me)

d) Where is your dog? I want to see \_\_\_\_\_. (it / its)

e) These are Peter and \_\_\_\_\_ parents. (his / him)

**6. Выберите правильную форму глагола. (10 баллов)**

a) We always \_\_\_\_\_ our homework in the evening. (do / does / are doing)

b) Look! They \_\_\_\_\_ a snowman! (make / are making / makes)

c) My mum \_\_\_\_\_ dinner every day. (cooks / cook / is cooking)

d) \_\_\_\_\_ you like pizza? (Do / Does / Are)

e) There \_\_\_\_\_ a big table in the kitchen. (is / are / am)

f) She usually \_\_\_\_\_ to school by bus. (go / goes / is going)

g) What \_\_\_\_\_ he doing now? (does / is / do)

h) Tom and I \_\_\_\_\_ in the park now. (are / is / am)

i) Ben and Ann \_\_\_\_\_ computer games every weekend. (play / plays / are playing)

j) Sarah \_\_\_\_\_ her hair at the moment. (brushes / is brushing / brushing)

**7. Образуйте форму Present Continuous. (5 баллов)**

a) I \_\_\_\_\_ a new book. (read)

b) He \_\_\_\_\_ his homework now. (do)

- c) They \_\_\_\_\_ a cake. (make)  
d) We \_\_\_\_\_ TV. (watch)  
e) She \_\_\_\_\_ with her friend. (talk)

**8. Прочитай отрывок из письма Сэма, твоего друга из Англии. Напиши ему ответное письмо, ответь на все его вопросы. (8-10 предложений)**

I went to the park with my family on Saturday. The weather was perfect — sunny but not too hot. We had a little picnic there and played some games. On Sunday, I stayed home and read an exciting book. It's called *The Mystery of the Old Castle*. I love stories with adventures and surprises.

What do you do at the weekends? Do you go anywhere fun or do something special? Do you like reading books? If yes, what kind of stories do you enjoy?

Write back and tell me all about it!

Take care,  
Sam

---

---

---

---

---

---

---

---

---

---

---

## 6 КЛАСС

### Контрольная работа за I триместр

#### 1 Write as in the example



e.g. table

#### 2 Write the nationalities

e.g. Germany-German

1. USA – \_\_\_\_\_

2. France – \_\_\_\_\_

3. China – \_\_\_\_\_

4. Italy – \_\_\_\_\_

5. Canada - \_\_\_\_\_

#### 3. Write the words as in the example

e.g. 2nd- second, 8:20 – twenty past eight

1. 3rd – \_\_\_\_\_

2. 9:30 – \_\_\_\_\_

3. 11:15 – \_\_\_\_\_

4. 22nd – \_\_\_\_\_

4. 6:45 – \_\_\_\_\_

5. 4:20 – \_\_\_\_\_

6. 15th – \_\_\_\_\_

#### 4 Complete the sentences with *at*, *in* or *on*.

e.g. My birthday is in June.

1. We have a party \_\_\_\_\_ Friday.

2. The lesson starts \_\_\_\_\_ 8:30 am.

3. I like to read books \_\_\_\_\_ the evening.

4. School starts \_\_\_\_\_ September.

5. See you \_\_\_\_\_ the weekend!

#### 5 Underline the correct item.

e.g. There is a/an apple on the table.

1. There is/are a book on the desk.

2. There isn't/aren't any chairs in the room.

3. Is/Are there a TV in your bedroom?

4. There is some/any milk in the fridge.

5. I have a/an idea!

#### 6 Underline the correct item.

e.g. This is my/mine book.

1. Their/Theirs car is very fast.
2. Is this pen your/yours?
3. This is her/hers cat.

4. What is his/her name?
5. Tom and I are my/mine friends

**7. Match the questions to the responses.**

*e.g. Whose birthday is in winter? -It's Bill's.*

- |                                   |                             |
|-----------------------------------|-----------------------------|
| 1. How are you?                   | A. I'm from Spain.          |
| 2. What's the weather like today? | B. It's sunny.              |
| 3. Where are you from?            | C. I like pizza.            |
| 4. What do you like to do?        | D. I like to play football. |
| 5. What's your favourite food?    | E. I'm fine, thank you.     |
| 6. What time is it?               | F. It's half past three.    |

**8 Read the email and mark sentences T(true) or F (false).**

Subject: London is Great!

Hi Liam,

Guess what? I'm in London! It's amazing here. The weather is pretty good – a little cloudy, but there is no rain.

I visited Buckingham Palace and saw the Changing of the Guard. It's so cool! I go to the Tower of London today. I'm really excited.

The food here is great. I eat fish and chips for lunch. It's delicious. I plan to try other British food.

I stay in a hotel near the British Museum. It's a nice area, and there are lots of shops and restaurants.

I wish you are here with me! Maybe we can come to London together.

Talk to you soon,

Emily

1. Emily is writing to Liam. (T/F)
2. The weather in London is rainy. (T/F)
3. Emily goes to the Tower of London today. (T/F)
4. Emily likes the fish and chips. (T/F)
5. Emily is staying in a hotel near the Tower of London. (T/F)
6. Emily wants Liam to come to London with her. (T/F)

**9 Listen and tick the correct box.**

e.g. What is Jimmy's phone number?

020 731 1111

020 831 1111

020 731 2222

a ☐

b ☒

c ☐

1 Who is Simon's aunt?



a ☐



b ☐



c ☐

2 Where is Miguel from?

Britain

Japan

Spain

a ☐

b ☐

c ☐

3 Where does Will live?

NORTH  
LONDON

WEST  
LONDON

SOUTH  
LONDON

a ☐

b ☐

c ☐

4 What is Sam's last name?

**GREEN**

**GREENE**

**GRINE**

a ☐

b ☐

c ☐

5 What nationality is Hans?

Brazilian

German

Russian

a ☐

b ☐

c ☐



## Контрольная работа за II триместр

### 1 Match the words

e.g. traffic	H	A warden
1 parking	.....	B driver
2 traffic	.....	C belt
3 yellow	.....	D lanes
4 zebra	.....	E crossing
5 racing	.....	F lines
6 seat	.....	G zone
7 bike	.....	H signs
8 door	.....	I handles

### 2 Form the adjectives from the following verbs using *-ful, -ing, -able* or *-ic*.

e.g. interest — interesting

disgust — .....  
excite — .....  
fantasy — .....

enjoy — .....  
wonder — .....

### 3. Choose the correct item.

e.g. It's a great party! Come ..... and have some fun.

(A) over      B under      C to

On St Patrick's Day, we like to ..... the parade.

A listen      B watch      C eat

That looks like a great game. Can I ..... in?

A join      B go      C come

After the party you can help me to ..... up.

A work      B take      C clean

It's great fun when we ..... gifts.

A exchange      B lose      C return

Let's play a game of ..... chairs.

A talented      B musical      C dramatic

### 4 Write the correct form of the verb in brackets.

This e.g. *is (be)* Mandy Lambert and her mother, Liz. They ..... *(be)* from Barnsley. Everyone says Mandy ..... *(look)* like Liz. In the picture, she ..... *(sit)* on a boat. Mandy and Liz ..... *(smile)* and they ..... *(have)* a great time.



## 5 Choose the correct response.

e.g. What's your telephone number?

a QLD 4006

**b** 07 4532 7600

What's the date today?

a It's Monday.

**b** It's 6th October.

Thank you very much.

a Don't mention it.

**b** Not really.

What about Saturday night then?

a Sounds great.

**b** I think so, why?

Where are you from?

a Baker Street.

**b** Spain.

What do you think of this sitcom?

a I don't like them.

**b** It's awful.

## 6 Read the email and mark the sentences *T* (True), *F* (False) or *DS* (Doesn't Say).

<p>Previous   Reply   Reply All   Forward   Flag   Print</p> <p>From: Robert</p> <p>To: Sam</p> <p>Subject:</p>
<p>Hi, Sam,</p> <p>I want to tell you about my perfect day. Sunday is my favourite day of the week. I usually do my homework on Saturday so I am free on Sunday.</p> <p>I usually wake up at 10 o'clock and have a big breakfast. Then, I take our dog Sparky for a walk. We always go to the park. There we meet up with my friend, Tom and his dog. After that, I go to the basketball court near my house. I love basketball! I play some games with my friends.</p> <p>In the afternoon, I surf the Internet or listen to music. Then, in the evening, I watch my favourite shows on TV. At night, I have a bath and got to bed. I absolutely love Sundays.</p> <p>Tell me about your perfect day.</p> <p>Robert</p>

e.g. Robert's perfect day is Saturday.

**F**

Robert is very busy on Saturday.

.....

Robert wakes up very early on Sunday.

.....

Robert and Sparky meet friends at the park.

.....

The basketball court is not far from his house.

.....

Robert always listens to music.

.....

**7. You've received an email from your penfriend Alina. Write an answer to this email and give answers to 3 Alina's questions. (60-70 words)**

<b>From:</b> Alina@friend.uk
<b>To:</b> Friend@mail.ru
<b>Subject:</b> Sport
<i>...I really enjoy doing sport. For example,I go swimming twice a week. Do you think that sport is important for you? What kind of sport do you and your friend play if any? Do you take part in competitions?</i>

[illegible]

**8 Listen to two friends talking on the telephone and circle *True* or *False*.**

e.g. Cathy is not feeling well.

True      False

Cathy is making noise.

True      False

It's her brother's birthday party.

True      False

The party is brilliant.

True      False

Cathy's brother is dancing.

True      False

James wants a hamburger.

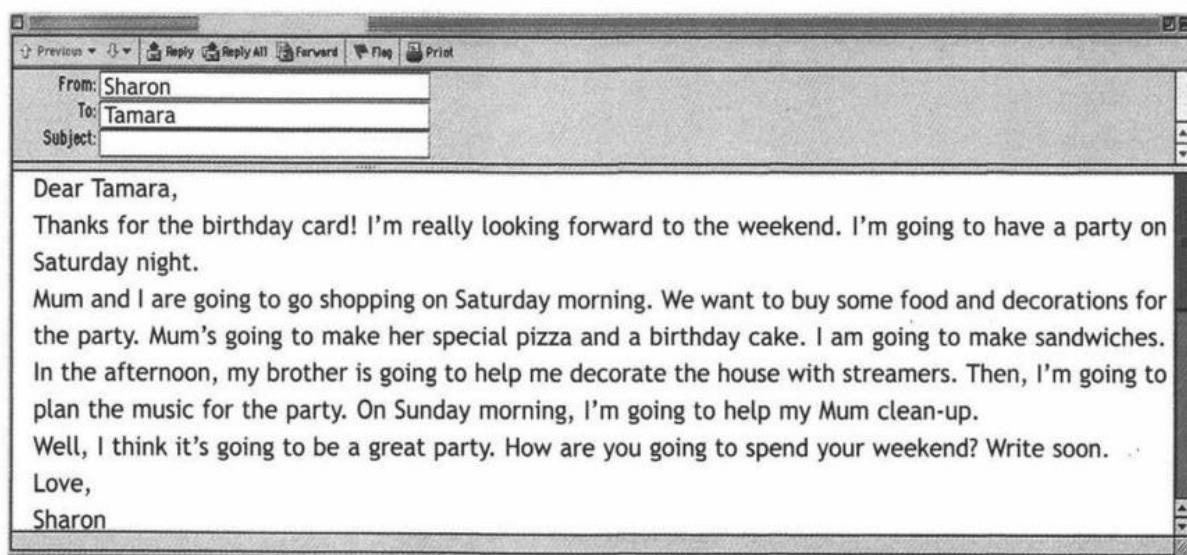
True      False

**Демонстрация итоговой контрольной работы по английскому языку 6 класс**

1. Listen and match people to the activities.

- |         |                         |
|---------|-------------------------|
| 1. Mark | A. Shop for souvenirs   |
| 2. Mary | B. Visit museums        |
| 3. Mum  | C. Stay in hotel        |
| 4. Jim  | D. Do sightseeing       |
| 5. Dad  | E. Shop for clothes     |
|         | F. Taste local food     |
|         | G. Attend a performance |
|         | H. Go on a day trip     |

2. Read the email and mark the sentences T (true), F (false) or DS (doesn't say).



e.g. Sharon got a birthday card from Tamara. T

1. Sharon's birthday is on Saturday.
2. They are going to buy a birthday cake.
3. Sharon is going to decorate the house in the afternoon.
4. Sharon doesn't like rock music.
5. The party is going to finish on Sunday morning.

3. Choose the correct item.

1. It's my birthday ..... 5th August.  
A at B in C on
2. There is .... food in the cupboard.  
A any B a C some
3. June is the ..... month of the year.  
A sixth B six C sixteen
4. They usually go to school .... foot.  
A in B on C by
5. Watch ... ! There's a motorbike coming.

A up B out C over

6. Do you ... your teeth every day?

A wash B brush C do

7. Does he .... history at school?

A teaches B teach C teaching

8. John is very worried .... his son.

A at B about C of

9. Frank ..... his homework at the moment.

A is making B is doing C does

10. How ..... some pizza?

A like B many C about

11. Chess and backgammon are both .... games.

A table B bored C board

12. We were afraid to swim in the ..... river.

A polluted B deserted C clean

13. Did they .... home early last night?

A arrived B arrives C arrive

14. We met ten years .... .

A gone B ago C past

15. Be quiet! You ... make noise.

A mustn't B must C can

16. I'm ... to go to the cinema tonight.

A will B would C going

17. A lion is .... than an elephant.

A smaller B smallest C small

18. Jim does bodybuilding at the sports .... .

A place B room C centre

19. You're on holiday. You ... wake up early.

A have to B needn't C mustn't

20. What are the \_ of the game?

A laws B rules C guides

4. Write an email to a friend about how you are going to spend your weekend (about 60 words). Use the email in Ex. 2 to help you.

Previous

Reply

Reply All

Forward

Flag

Print

From:

To:

Subject:

## 7 КЛАСС

### Демонстрация контрольной работы по английскому языку за 1 триместр

#### I. Choose the correct words to complete the sentences.

1. This book is so **gripping/hilarious**! I couldn't put it down.
2. The film was a real **page-turner/tearjerker**; I cried at the end.
3. He's a **talented/scary** writer with a unique imagination.
4. The plot of the story was very **predictable/dramatic**. I guessed the ending immediately.
5. I love reading a **biography/legend** to learn about interesting historical events.

#### II. Fill in the gaps with the correct word.

- detective, clue, frightening, solve, setting, characters, plot, imagine
1. The \_\_\_\_\_ in the story is a small, isolated village.
  2. The main \_\_\_\_\_ in the story are Sherlock Homes and Dr. Watson.
  3. It was a \_\_\_\_\_ story. I was scared during the reading.
  4. The police are trying to \_\_\_\_\_ the crime.
  5. The story has an interesting \_\_\_\_\_.
  6. The \_\_\_\_\_ found a \_\_\_\_\_ in the scene of the crime.
  7. The \_\_\_\_\_ is always brave and clever.
  8. I can't \_\_\_\_\_ how he felt.

#### III. Put the verbs in brackets into the Past Simple.

1. We \_\_\_\_\_ (visit) our grandparents last weekend.
2. She \_\_\_\_\_ (not like) the movie.
3. \_\_\_\_\_ (you / see) the new exhibition at the museum?
4. They \_\_\_\_\_ (go) to the beach yesterday.



#### **IV. Choose the correct item.**

1. I started to cry when/after I watched that film.
2. She called me until/after I left.
3. When/As soon as the door opened, I ran inside.
4. I finished my homework before/as soon as I played computer games.

#### **V. Rewrite the sentences with USED TO.**

1. I play football every day, but I don't like it now.
2. We don't go to that café anymore.
3. He's very shy now.
4. I often eat meat, but I don't now.
5. Does she travel a lot?

#### **VI. Read the text and answer the questions.**

##### **The Mystery of the Missing Necklace**

Sarah was a young detective with a keen eye for detail. One day, she received a call from Mrs. Gable, a wealthy socialite, who reported that her valuable diamond necklace had been stolen. Sarah arrived at Mrs. Gable's mansion and began her investigation. She questioned the staff, examined the scene, and searched for clues.

The only possible point of entry was the back window, which had been left slightly ajar. There were no footprints in the garden, and no signs of forced entry. Sarah interviewed the gardener, the cook, and the maid, but none of them seemed to know anything about the theft.

As Sarah was about to give up, she noticed a small, almost invisible scratch on the windowpane. She examined it closely and realized that it was a diamond cut! The thief had used a diamond to cut the glass and open the window.

Sarah knew that only a professional jewel thief would have such a tool. She checked the local pawnshops and soon found a man trying to sell a diamond that matched the description of the one missing from Mrs. Gable's necklace. The man was arrested, and the necklace was recovered.

1. Who reported the theft of the necklace?
2. What was the only possible point of entry?
3. What did Sarah notice on the windowpane?
4. How did the thief open the window?
5. Where did Sarah find the thief?

**VII. Listen to a conversation about hobbies and fill in the gaps.**

[Запись аудио, в которой двое говорят о хобби. Например: A: What's your favorite hobby? B: I really enjoy playing the guitar. What about you? A: I spend much time by drawing. It is my passion. B: How often do you do it? A: I dedicate some time to it every day. B: Great! Drawing helps me a lot to relax after hard days.]

1. One hobby is \_\_\_\_\_.
2. The speakers like \_\_\_\_\_.
3. They are also interested in \_\_\_\_\_.
4. One of them do a hobby \_\_\_\_\_.
5. The hobby helps to \_\_\_\_\_.

## Демонстрация контрольной работы по английскому языку за 2 триместр

### 1. Complete the words.

e.g. headphones

1. a\_p\_ic\_ti\_n
2. s\_f\_w\_re
3. t\_bl\_t
4. pd\_t
5. cr\_n

### 2. Fill in the correct word/phrase.

- cyberbullying • password • website • games console • technology • privacy

e.g. The students finished their *assignment* on time.

1. You should choose a strong \_\_\_\_\_ to protect your account.
2. Don't share personal information online to protect your \_\_\_\_\_.
3. Some kids were victims of \_\_\_\_\_.
4. This \_\_\_\_\_ provides useful information about the world.
5. The Internet improves \_\_\_\_\_.

### 3. Underline the correct form of the verb.

e.g. I booked my holiday ages ago. I *am going/will go* to Spain.

1. I think it *will/is going to* snow tomorrow.
2. They *will/are going to* visit Paris next summer.
3. Perhaps, I *will/am going to* learn to play the guitar.
4. My sister *is meeting/will meet* her friend at 5 p.m tomorrow.
5. I'm really hungry so I *will have/am having* a sandwich.

### 4. Write the correct form of the verb in brackets.

e.g. If you get a pet, you *won't be* (not be) lonely.

1. If it (not rain) tomorrow, we will go to the park.
2. If I (have) time, I will help you with your homework.

3. He will pass his exams if he (study) hard.
4. If the weather (be) good, we'll go to the beach.
5. If she (call) me, I'll tell her the news.
6. She (be) happy if she passes the exam.
7. If I (go) to the park, I'll call you.
8. If you (help) me, I'll do it quickly.
9. If I (have) time, I will study Italian.
10. I (buy) a car if I have enough money.

**5. Read the text below and choose A, B or C to complete the sentences.**

**Social Media: Advantages and Disadvantages**

Social media has become an integral part of modern life. It connects people across geographical boundaries, allows for instant communication, and provides access to a wealth of information. However, social media also has its downsides.

One of the biggest advantages is the ability to stay in touch with friends and family, no matter where they are in the world. Social media platforms also provide a way to network with people who share similar interests and can be a valuable tool for learning new things.

On the other hand, excessive use of social media can lead to addiction, social isolation, and mental health issues. It can also be a breeding ground for cyberbullying and the spread of misinformation. Moreover, constant exposure to curated content can create unrealistic expectations and lead to feelings of inadequacy.

It is important to use social media responsibly and to be aware of its potential impact on our lives.

e.g. Most people nowadays: A. cannot live without the Internet. B. imagine life without the Internet. C. live without the Internet.

**1. Social media helps...**

A. to be close to geographical boundaries B. to learn new things C. to spread gossip.

**2. It's easier to \_\_\_\_\_ through social media.**

A. keep in touch B. to be rude C. to get tired.

3. \_\_\_\_\_ might become a result of uncontrolled social media use.

A. addiction B. friendship C. family

4. Social media provides \_\_\_\_\_ .

A. cyberbullying B. connection C. misinformation.

5. It's important to \_\_\_\_\_ when using social media.

A. use it responsibly B. share private information C. waste time

**6. Listen to the advertisement and complete the missing information.**

[Аудиозапись: Реклама нового приложения для изучения языков:

- Learn a new language easily with our new app!
- Start speaking in just 1) \_\_\_\_\_ weeks.
- The app includes 2) \_\_\_\_\_ different languages.
- Lessons are designed for all 3) \_\_\_\_\_ levels.
- Interactive exercises make learning 4) \_\_\_\_\_.
- Download the app now for only 5) \_\_\_\_\_ ! ]

## **Демонстрация контрольной работы по английскому языку за год**

### **I. Match the words with their definitions.**

1. Constant noise and pollution
  2. Peace and quiet
  3. Fictional
  4. Advertisement
  5. Yawn
  6. Attractive
  7. Landmark
  8. Curious
  9. Turn into
  10. Big wheel
- a. Imaginary or invented
  - b. A public promotion of something such as a product or service.
  - c. Disturbing sounds that are loud
  - d. The absence of disturbing or loud sounds
  - e. To open the mouth wide and take a big breath
  - f. Having the power to draw interest
  - g. An object or feature of a place
  - h. Eager to know or learn something
  - i. Changing appearance to a new form
  - j. large vertical rotating wheel with multiple passenger-carrying components

### **II. Put the verbs in brackets into the correct form.**

1. The flowers (smell) very nice.
2. He (fit) a new lock on the door.
3. She usually (wear) jeans to school.
4. Hercule Poirot (be) a Belgian detective.

5. I (not/tidy) my room yesterday.
6. Last night, I (find) my lost keys.

### **III. Choose the correct option.**

1. She (watch) a new series on Netflix right now.  
a) watches b) is watching c) watched
2. I (never/be) to France, but I'd love to go someday.  
a) have never been b) never was c) never go
3. You (should/must) visit the Eiffel Tower when you go to Paris. It's amazing!  
a) should b) shouldn't c) must
4. Nick (usually/walk) to school, but today he's taking the bus.  
a) is usually walking b) usually walks c) walked
5. I (not/know) the answer to that question.  
a) am not knowing b) don't know c) didn't know
6. She (visit) her grandparents last weekend.  
a) visit b) visits c) visited
7. They (go) horse-riding next week.  
a) will go b) went c) are going to go
8. We (try) a new restaurant last night.  
a) tried b) try c) tried
9. He (promise) to visit us last weekend.  
a) promised b) promises c) promising
10. Where (be) you last Tuesday?  
a) was b) were c) are

### **IV. Read the text and choose the best answer.**

#### **Family Life in England**

Hi, my name is Craig. I am English because I was born in England, but I'm British because England is a part of Great Britain and is in the UK. I live in a typical

English family. I have a father, a mother and a sister, and we all live together in a house in the southeastern part of England. At the back of our house, there is a small garden.

The day starts at about 7 o'clock when Dad and Mum get up. We get up half an hour later. We have breakfast at 8 o'clock.

We all leave the house by 8:30. Dad goes to work. He works with computers. My sister and I walk to school. My mum has to take a bus as she teaches in a different school. I take a packed lunch to school, which contains things like sandwiches, fruit, and a bag of crisps.

My favorite subjects at school are Science and History. My favorite topic in History is learning about ancient Egyptians.

We usually come back home at 4 o'clock. Dad gets home at about 6 o'clock. We eat together at about 7. I help Mum to wash up after dinner. I also tidy my bedroom. In the evenings, I usually do my homework before watching telly. Mum sometimes helps me with my homework.

On Thursdays, I go to karate, and my sister goes to ballet on Wednesdays. I am a Cub Scout, and I like going camping. I like building a fire and cooking on it. It is fun sleeping in the tents, too.

1. It takes Craig \_\_\_\_ to get ready for school in the morning.  
a) an hour and a half b) an hour c) half an hour
2. During the lunch break, Craig usually \_\_\_\_.  
a) eats in the school canteen b) goes to his mother's school c) eats food that he brings from home
3. Craig loves History, especially he is interested in \_\_\_\_.  
a) Western countries b) the history of the UK c) old civilizations
4. Craig usually has dinner when \_\_\_\_.  
a) the whole family is at home b) whenever he likes c) at six sharp
5. Being a scout means \_\_\_\_.  
a) climbing mountains b) going in for sports c) going camping

## **V. Listen to the recording and fill in the missing information.**

[Аудиозапись: диалог двух друзей, обсуждающих планы на летние каникулы:



- **Girl:** Hi, Mark. What are you going to do this summer?
- **Boy:** Hi, Sarah! I'm so excited. My family and I are going to (1) \_\_\_\_\_ in Italy.
- **Girl:** Wow, Italy! That sounds amazing. Where exactly?
- **Boy:** We're planning to visit (2) \_\_\_\_\_, Rome, and Florence.
- **Girl:** That's fantastic! How long are you going to stay there?
- **Boy:** We've booked a (3) \_\_\_\_\_ for two weeks.
- **Girl:** Great! Are you going to visit any famous (4) \_\_\_\_\_?
- **Boy:** Definitely! We want to see the (5) \_\_\_\_\_ and the Colosseum.
- **Girl:** That sounds like a perfect trip. You must (6) \_\_\_\_\_ some souvenirs for me!
- **Boy:** Of course! What are your plans for the summer, Sarah?
- **Girl:** My family and I (7) \_\_\_\_\_ visit Scotland in August!
- **Boy:** That's cool. Where in Scotland are you going to visit?
- **Girl:** We want to visit (8) \_\_\_\_\_. I also want to see some Scottish castles and hike in the (9)\_\_\_\_\_.
- **Boy:** Wow! That also sounds amazing. Have a nice (10)\_\_\_\_\_!
- **Girl:** Thank you! You, too!]

## **8 КЛАСС**

### **Контрольная работа за I триместр (8 класс)**

#### **Демоверсия**

#### ***Инструкция***

Контрольная работа включает в себя 4 раздела: чтение (5 заданий), задание на проверку читательской грамотности (3 заданий), грамматика (6 заданий), лексика-словообразование (4 задания).

В заданиях **1–5** оценивается умение найти и понять запрашиваемую информацию в прочитанном тексте. Необходимо установить является ли запрашиваемая в задании информации правдой (True), неправдой (False), либо в тексте информация не упоминалась (Not stated)

В заданиях **6–8** также контролируются умения смыслового чтения, а именно умение ориентироваться в содержании несплошного текста, отвечать на вопросы, используя явно заданную в тексте информацию.

В заданиях **9–15** необходимо подобрать слово из предложенного списка так, чтобы оно грамматически соответствовало содержанию предложения. В ответ нужно записать номер выбранного слова (цифру).

В заданиях **16-18** нужно преобразовать слово, приведенное в скобках, так, чтобы оно лексически и грамматически соответствовало содержанию предложения и текста в целом

Каждый правильный ответ оценивается в 1 балл. Максимальное количество баллов 18.

Время, отведенное на выполнение заданий – 40 минут.

**Желаем удачи!**

## Раздел ЧТЕНИЕ

*Прочитайте текст и выполните задания 1–5*

### **My First Day Back**

The summer holidays are finally over, and today is my first day back at school. I was a little nervous last night, but now I'm really excited to see my friends again. I woke up early, had a big breakfast, and put on my new school uniform. It's a bit strange wearing it after being in casual clothes for so long!

When I arrived at school, the playground was full of students. Everyone was talking and laughing. I quickly found my friends, and we hugged each other. It was so good to see them! We spent the summer in different places, so we had lots of stories to share.

Our first lesson was English. Our teacher, Mr. Jones, is very nice. He told us about the topics we're going to study this year. It sounds really interesting! We're going to read a new novel and learn about different types of poems.

Lunchtime was great. I had my favorite sandwich, and we all sat together at our usual table. We talked about our summer adventures and made plans for the weekend.

In the afternoon, we had maths. Maths is not my favorite subject, but I'm going to try harder this year. I want to get better grades.

Overall, it was a good first day back. It's nice to be back in school with my friends and teachers, and even though I'm a little nervous about the work, I'm looking forward to the new school year.

*Определите, соответствует ли приведённое утверждение содержанию текста (**True**), не соответствует (**False**) или об этом в тексте не сказано, то есть на основании текста нельзя дать ни положительного, ни отрицательного ответа (**Not stated**).*

1. The narrator was excited to go back to school.  
1) True 2) False 3) Not Stated
2. The narrator woke up late on the first day back.  
1) True 2) False 3) Not Stated
3. The narrator's favorite lesson is Maths.  
1) True 2) False 3) Not Stated
4. The narrator is not planning to improve their grades this year.  
1) True 2) False 3) Not Stated
5. The narrator loves English class.  
1) True 2) False 3) Not Stated

*Прочитайте текст и выполните задания 6–8. Прочитайте сообщения из интернет-форума и выберите правильный вариант ответа из списка.*

Imagine that you are on the student council and your school wants to organize a talent show to raise money for new library books. You need to find out what kind of acts students would like to see and participate in, so you browse the school's online forum.

**SchoolCouncilForum.com**

<b>EventPlanner22:</b>	Hi everyone! Our school is planning a talent show to raise money for library books. What kind of acts would you like to see or participate in? All ideas welcome!
<b>MusicLover:</b>	Definitely music! We need some bands and singers! Maybe a DJ too!
<b>DanceFan:</b>	I agree with MusicLover, but we also need some dance groups. Hip-hop, ballet, anything!
<b>FunnyGuy:</b>	We need a comedy act! Someone who can tell jokes and make us laugh!
<b>ArtLover123:</b>	Maybe someone could show off their artwork? It doesn't have to be a performance, but it would be cool to see some paintings or sculptures.
<b>SportsStar:</b>	I think someone should do a sports demonstration. Maybe a basketball trick or a gymnastics routine? That would be awesome!

**Question 6:**

What is the main goal you are trying to achieve by looking at the forum?

1. Find performers for the school talent show
2. Choose the date for the school talent show
3. Decide what food to sell at the school talent show
4. Discover what acts students would like to see in the school talent show

**Question 7:**

Why did you decide to look for ideas on the school forum?

1. You don't have any friends to ask for ideas.
2. The teachers don't have any good ideas.
3. You want to get ideas from the students themselves.

4. You want to organize the talent show all by yourself.

**Question 8:**

Which of the forum posts are the most helpful for planning the talent show?

1. MusicLover and DanceFan only.
2. ArtLover123 and SportsStar only.
3. MusicLover, DanceFan, FunnyGuy, ArtLover123, and SportsStar
4. None of the answers are helpful.

**Раздел ГРАММАТИКА И ЛЕКСИКА**

*Прочитайте текст с пропусками. Заполните пропуски, выбрав правильный ответ из выпадающих списков. Слова должны грамматически соответствовать содержанию текста*

My summer holiday \_\_\_\_\_ (9) amazing! I \_\_\_\_\_ (10) to Spain with my family. Spain is \_\_\_\_\_ (11) country I have ever visited! We stayed in a small town near the beach. \_\_\_\_\_ (12) hotel was very nice, and it had a swimming pool. The weather \_\_\_\_\_ (13) hot and sunny every day.

We \_\_\_\_\_ (14) a lot of things.

**9.**

- 1) was 2) is 3) are 4) were

**10.**

- 1) go 2) goes 3) went 4) going

**11.**

- 1) more interesting 2) interesting 3) the most interesting 4) much interesting

**12.**

- 1) We 2) Our 3) Us 4) Ours

**13.**

- 1) was 2) is 3) are 4) were

**14.**

- 1) do 2) does 3) did 4) doing

*Прочитайте текст и выполните задания 15–18. Образуйте от слов, напечатанных заглавными буквами в скобках, однокоренные слова так, чтобы они грамматически и лексически соответствовали содержанию текста. Заполните пропуски полученными словами.*

London is a city full of \_\_\_\_\_ (15. HISTORY) and \_\_\_\_\_ (16. AMAZE) landmarks. One of the most \_\_\_\_\_ (17. FAME) is the Tower of London. Its \_\_\_\_\_ (18. ORIGIN) purpose was a fortress, but over the centuries, it has been used as a prison, a palace, and even a zoo. It is believed that the ghosts of people who died there still haunt the Tower.

**8 класс**  
**Контрольная работа за II триместр**  
**Демоверсия**  
***Инструкция***

Контрольная работа включает в себя 4 раздела: аудирование (5 заданий), чтение (5 заданий), грамматика (5 заданий), лексика-фразовые глаголы (5 заданий).

В задании по аудированию необходимо прослушать разговор двух собеседников и выполнить задания на понимание прослушанного материала. В ответ запишите последовательность номеров ответов.

В задании по чтению предлагается прочитать текст и выполнить задания на общее понимание текста, установив соответствие темы и микротекста. В ответ запишите последовательность из цифр.

В задании по грамматике предлагается заполнить пропуски, изменив форму предложенных слов так, чтобы полученные формы слов грамматически соответствовали содержанию предложений. В ответ нужно записать полученную грамматическую форму слова. Ответ может содержать несколько слов.

В заданиях по лексике в части употребления фразовых глаголов необходимо заполнить пропуски, выбрав ответ из предложенного списка так, чтобы полученный фразовый глагол соответствовал содержанию предложения. В ответ нужно записать букву выбранного варианта.

Каждый правильный ответ оценивается в 1 балл. Максимальное количество баллов 25.

Время, отведенное на выполнение заданий – 45 минут.

**Желаем удачи!**

### **Аудирование. Задание 1.**

Перед Вами 5 предложений А–Е с пропусками и варианты слов или словосочетаний для заполнения этих пропусков, обозначенные цифрами 1–3. Внимательно прочитайте их.

Вы услышите диалог. Для каждого предложения А–Е выберите слово или словосочетание, соответствующее содержанию диалога. К каждому пропуску подходит только одно слово или словосочетание. Вы услышите запись дважды. При повторном прослушивании проверьте себя. У Вас есть 45 секунд, чтобы ознакомиться с предложениями.

**A.** Jerry visited the Museum of \_\_\_\_\_.

1) History; 2) Geography; 3) Science

**B.** Uncle Tom is \_\_\_\_\_ in the photo.

1) behind the computer; 2) next to the picture; 3) near the computer

**C.** Bob is Jerry's \_\_\_\_\_.

1) cousin; 2) brother; 3) son

**D.** Bob is \_\_\_\_\_ years old now.

1) 3; 2) 16; 3) 13

**E.** You can \_\_\_\_\_ in the Museum.

1) speak loudly; 2) bring food; 3) touch things

A	B	C	D	E

### **Чтение. Задание 2.**

Установите соответствие между текстами А–Е и их темами, выбрав тему 1–6 из списка. Используйте каждую тему только один раз. В задании одна тема лишняя.

**This text deals with...**

1. The English Breakfast
2. Japanese Obento
3. The History of Tea
4. A Typical Tea Party
5. My Favorite Snack



## 6. A Street Food Treat

### Texts:

**A)** In England, the most important meal of the day for many people is a traditional English Breakfast. It's a hearty start to the day! You can find bacon, sausages, eggs, tomatoes, mushrooms, and beans on a plate! Often, people drink a cup of strong tea with it.

**B)** In Japan, people often prepare "obento" for lunch. It is a packed lunch with a variety of foods. Usually, there is rice, meat or fish, vegetables, and pickles. Obento is often carefully arranged to be colorful and attractive.

**C)** The afternoon tea is very popular in England. It's not a formal meal, but more of a social event. It's common to eat sandwiches, scones with jam and cream, and a lot of cakes. Of course, there's a pot of tea, and it's often served around 4 or 5 o'clock in the afternoon.

**D)** When I am hungry, I like to eat a piece of pizza. It is a great way to satisfy my hunger. There are a lot of pizza places in my town and I like to try different toppings.

**E)** Afternoon tea is often accompanied by an important ritual. People have to make sure to enjoy their tea with their best friend in the most delicious way. If you are in a hurry, you can still enjoy a cup. Just add the tea in your cup and add hot water!

Запишите в таблицу выбранные цифры под соответствующими буквами.

A	B	C	D	E

### Грамматика. Задание 3.

Раскройте скобки и поставьте глагол в Present Perfect или Present Perfect Continuous.

В поле для ответа запишите глагол в нужной форме.

1. How long \_\_\_\_\_ you (know) each other?
2. It \_\_\_\_\_ (snow) all morning. The ground is covered in white.
3. I \_\_\_\_\_ (not see) my cousin since last summer.
4. They \_\_\_\_\_ (travel) around Europe for three months.
5. She \_\_\_\_\_ (listen) to music all day.

### Лексика – фразовые глаголы. Задание 4

Заполните пропуски, подобрав управление фразового глагола get

1. He \_\_\_\_\_ the flu last week, so he had to stay in bed.  
a. got over b. got off c. got into d. got out
2. She will \_\_\_\_\_ the train at the next stop.  
a. get on b. get off c. get into d. get out
3. It is difficult to \_\_\_\_\_ with this homework.  
a. get on b. get off c. get into d. get out
4. When does he \_\_\_\_\_ from school?  
a. get on b. get off c. get into d. get out
5. We can't \_\_\_\_\_ because the door is locked.  
a. get on b. get off c. get into d. get out

## **Итоговая контрольная работа по предмету «Английский язык» (8 класс)**

### **Демоверсия**

#### ***Инструкция***

Контрольная работа включает в себя 4 раздела: аудирование (2 задания), чтение (4 заданий), грамматика (5 заданий), лексика-словообразование (4 заданий).

В задании по аудированию необходимо прослушать разговор двух собеседников и выполнить задания на понимание прослушанного материала. В ответ запишите номер правильного ответа.

В задании по чтению предлагается прочитать текст и выполнить задания на понимание запрашиваемой в вопросах информации. В ответ запишите такое слово, чтобы предложение задания соответствовало содержанию текста.

В задании по грамматике предлагается заполнить пропуски, изменив форму предложенных слов так, чтобы полученные формы слов грамматически соответствовали содержанию текста. В ответ нужно записать полученную грамматическую форму слова. Ответ может содержать несколько слов.

В заданиях по лексике-словообразованию необходимо заполнить пропуски, преобразовав слова, приведенные справа заглавными буквами, так, чтобы они соответствовали содержанию текста. В ответ нужно записать полученное слово.

Каждый правильный ответ оценивается в 1 балл. Максимальное количество баллов 15.

Время, отведенное на выполнение заданий – 45 минут

## РАЗДЕЛ «ЧТЕНИЕ»

*Прочитайте текст и выполните задания 1–4, заполнив пропуски словами, подходящими по смыслу, из текста. Слова вставляются в той же форме, в которой они даны в тексте. В каждый пропуск нужно вставить только одно слово.*

### Three envelopes

On his first day in his new job, the new prime minister came into his office at 10 Downing Street. He sat down and saw three envelopes on the desk in front of him. The envelopes were numbered 1, 2 and 3. There was a note with them, which said: “If you have a problem, open an envelope. Good luck!” The note was from the last prime minister.

His job went well at first, but soon he had a serious problem. He opened the first envelope. A note inside said: “Blame me”. So he blamed the last prime minister for causing the problem, and the public accepted it.

A few months later, he had an even more serious problem. So he opened the second envelope. This time the note said: “Fire someone”, so he fired one of his ministers and the public were happy again.

Then the third problem came. A crisis for the government. He opened the third envelope. The note said: “Prepare three envelopes...”

1. On his first day in his new job, the new prime minister came into his office at 10 \_\_\_\_\_.
2. The note was from the \_\_\_\_\_ prime minister.
3. The second advise was to fire \_\_\_\_\_.
4. The third note said to \_\_\_\_\_ three envelopes.

## РАЗДЕЛ «ЛЕКСИКА-ГРАММАТИКА»

*Прочитайте текст с пропусками, обозначенными номерами. Эти номера соответствуют заданиям, в которых представлены возможные варианты ответов. Заполните пропуски, выбрав правильный ответ из четырёх предложенных. Слова должны грамматически и лексически соответствовать содержанию текста.*

### Traffic in London

Yesterday my parents and I returned from our trip to London. It was my dream to visit London and my dream **5** \_\_\_\_\_ true last month. When we were in London, we walked a lot and I learnt a lot about the history of London. But **6** \_\_\_\_\_ of all I

was surprised to learn the British traffic rule "Keep left." In Britain the traffic 7 \_\_\_\_\_ to the left, and not to the right as in European countries. So, when you want to cross the street, you must first look to the right and then to the left. As for me, at first I was afraid to cross the roads by 8 \_\_\_\_\_ .

5. a) comes b) came c) was coming d) has come
6. a) much b) more c) many d) most
7. a) kept b) keeps c) was keeping d) has kept
8. a) oneself b) ourselves c) myself d) himself

Прочитайте приведенный ниже текст. Преобразуйте слово, напечатанное заглавными буквами в скобках так, чтобы оно грамматически соответствовало содержанию текста. Заполните пропуск полученным словом.

Ratatouille is an American cartoon. The name of the cartoon TRADITION comes from a (9) \_\_\_\_\_ French dish made of vegetables.

The main ION character is a rat Remy, who is interested in SUCCESS cooking and dreams of becoming a (10) \_\_\_\_\_ chef.

Remy is separated from his family at the (11) \_\_\_\_\_ of the BEGIN movie.

So he finds himself in Paris, France. There his unusual FRIEND (12) \_\_\_\_\_ with a poor boy begins.

They both don't care that most people hate rats and try to get rid TASTE of them. Remy wants to help the boy. He tries to teach him how to cook (13) \_\_\_\_\_ dishes.

## 9 КЛАСС

### **ДЕМОВЕРСИЯ** **контрольной работы по английскому языку** **за первый триместр**

#### *Инструкция*

Контрольная работа состоит из 4 разделов: аудирование, чтение, грамматика, письмо.

Задания по аудированию направлены на выборочное понимание запрашиваемой информации и включают в себя 4 коротких текста. В ответ необходимо записать номер выбранного варианта ответа.

Задание по чтению направлено на проверку понимания основного содержания прочитанного. В ответ нужно записать последовательность из цифр.

Задания по грамматике предполагают преобразование слов, приведенных в скобках. Раздел включает в себя 8 предложений.

Раздел «Письмо» предусматривает написание электронного письма личного характера в соответствии с правилами жанра.

Каждый правильный ответ оценивается в 1 балл. Максимальное количество баллов за раздел «Письмо» 10. Максимальное количество баллов за работу 28.

*Распределение баллов за работу*

На «5» - 25-28

На «4» - 19- 24

На «3» - 14-18

Работа не зачтена – 13 баллов и меньше

## АУДИРОВАНИЕ

Аудиозапись [здесь](#).



*Вы услышите четыре коротких текста, обозначенных буквами А, В, С, D. В заданиях 1–4 запишите в поле ответа цифру 1, 2 или 3, соответствующую выбранному Вами варианту ответа. Вы услышите запись дважды.*

### **1. The girl got a cold while...**

- 1) Working in a cold office
- 2) Skiing for a whole day
- 3) Going to a forest on a cold, windy day.

### **2. The passengers at the airport are worried as far as...**

- 1) They have forgotten their tickets at home.
- 2) They are afraid of flying in storm.
- 3) Their flight is delayed.

### **3. The man wants to ...**

- 1) Walk in the rainy weather.
- 2) Get to an underground station.
- 3) Find a bus 14 stop.

### **4. The female speaker was surprised that the man went swimming whatever the weather was and supposed that he...**

- 1) Went swimming in winter as well.
- 2) Went swimming every day.
- 3) Went to the swimming pool when the weather was bad.

## ЧТЕНИЕ

*5. Вы проводите информационный поиск в ходе выполнения проектной работы. Определите, в каком из текстов А–F содержатся ответы на интересующие Вас вопросы 1–7. Один из вопросов останется без ответа. Занесите Ваши ответы в таблицу.*

1. Which place is ideal for a family weekend?
2. What is ideal for beginners?
3. Which all-inclusive tour can one take to the lakes?
4. Where can we find a magical journey?
5. Why is the freedom of choice connected with cycling?
6. What is an unusual mean of transport to travel through a desert?
7. What kind of journey can one have across the continent?

**A.** Everyone knows that cycling is a nice and healthy way to travel. It offers you independence. You don't depend on timetables. You can go where and when you want. You can stop at a restaurant when you please, stay in the places you like and leave if you get bored. The world is yours.

**B.** Learn the basics of rock climbing with Cliffs and Ice. It is a perfect choice for those who decide to take up climbing for the first time. After a week in Cornwall you will learn the main skills necessary to become a competent climber. We will give you an experience that you can use in different climbing areas in the UK.

**C.** It is situated close to the Lake District, which is known for picturesque scenery. The ingredients that will help you make an unforgettable winter holiday with your nearest and dearest are: the welcoming fireplaces, delicious food, cosy rooms and different sports facilities. It's perfect for a weekend trip with children. Take the people you love to our delightful hotel in the country.

**D.** A journey through a wild and faraway desert — by camel! This is a wonderful choice for anyone who wants to forget the modern means of travelling. You'll be on top of a camel and part of a desert caravan. Camel drivers will accompany you, providing good company, as you admire the golden sand and the bright blue sky.

**E.** The Hogwarts Express plays a big part in the adventures of Harry Potter. A trip to the Scottish Highlands can be your chance to sit in the same carriage and dream about your own trip to the mysterious world. The journey goes through some of Scotland's most splendid scenery. The best part of the journey is when the train crosses the Glenfinnan viaduct, a railway bridge.

**F.** Are you ready for Africa? Say yes and take a Safari Holiday. It is a mystery, wonder and ... adventure! Our safari experts will take you through Africa from east to west. We offer views of dunes, mountain ranges, untouched beaches and open fields. You will see the amazing wildlife and beautiful nature. Let us make your African safari an experience you will never forget!

Текст	A	B	C	D	E	F
Заголовок						

## ГРАММАТИКА

*Прочитайте приведенный ниже текст. Преобразуйте слова, напечатанные заглавными буквами в скобках так, чтобы они грамматически соответствовали содержанию текста.*

Stonehenge is an ancient monument in south-west England. For me, it's the (6)\_\_\_\_\_ (INTERESTING) place I've ever visited. I clearly remember my (7)\_\_\_\_\_ (ONE) visit to Stonehenge with my aunt and uncle. They lived nearby and I often (8)\_\_\_\_\_ (GO) to stay with them in my summer holidays.



On the day of \_\_\_\_\_(WE) trip the weather was fine. There (9)\_\_\_\_\_ (BE) a cool wind blowing, the sun was bright in the sky and Stonehenge looked calm and magical. In those days it was possible to walk among the stones and even touch them. It's very different now. Stonehenge (10)\_\_\_\_\_ (BECOME) more crowded than it was. As a result, now people (11)\_\_\_\_\_ (ALLOW) to walk around the monument but they can't come up very close to it. Today I wish I (12)\_\_\_\_\_ (HAVE) an opportunity to get inside the circle again but unfortunately it is not possible any more. The Stonehenge mystery is still unexplained but I believe scientists (13)\_\_\_\_\_ (SOLVE) it in the near future.

## ПИСЬМО

*You have 30 minutes to do this task. You have received an email message from your English-speaking pen-friend Ben:*

**From:** Ben@mail.uk

**To:** Russian\_friend@sdamgia.ru

**Subject:** Dear friend

...I've joined our school athletics team recently and now we are getting ready for a national competition! We have very intensive training indeed. Apart from PE classes, we exercise almost every day, either in the gym or at the stadium, depending on the weather...

...How many times a week do you have your PE classes? What sports activities do you like most? Would you like to take part in an important sports competition or not? Why?...

*Write a message to Ben and answer his 3 questions. Write 100–120 words. Remember the rules of letter writing.*

**ДЕМОВЕРСИЯ**  
**контрольной работы по английскому языку**  
**за второй триместр**

*Инструкция*

Контрольная работа состоит из 4 разделов: аудирование, чтение, грамматика, письмо.

Задание по аудированию направлено на понимание основного содержания прослушанного текста. В ответ необходимо записать последовательность цифр.

Задание по чтению направлено на выборочное понимание прочитанной информации. В ответ нужно записать номер выбранного ответа.

Задания по лексике предполагают преобразование слов, приведенных в скобках. Раздел включает в себя 6 пропусков.

Раздел «Письмо» предусматривает написание электронного письма личного характера в соответствии с правилами жанра.

Каждый правильный ответ оценивается в 1 балл. Максимальное количество баллов за раздел «Письмо» 10. Максимальное количество баллов за работу 28.

*Распределение баллов за работу*

На «5» - 25-28

На «4» - 19- 24

На «3» - 14-18

Работа не зачтена – 13 баллов и меньше

## АУДИРОВАНИЕ

Аудиозапись [здесь](#).



*Вы готовите тематическую радиопередачу с высказываниями пяти разных людей, обозначенных буквами A, B, C, D, E. Подберите к каждому высказыванию соответствующую его содержанию рубрику из списка 1–6. Используйте каждую рубрику из списка только один раз. В списке есть одна лишняя рубрика. Вы услышите запись дважды.*

1. Why he/she likes travelling.
2. Recent trip.
3. Job responsibilities.
4. Hotel room.
5. Favourite transport.
6. Travelling plans.

Говорящий	A	B	C	D	E
Утверждение					

## ЧТЕНИЕ

*Прочитайте текст. Определите, какие из приведённых утверждений 2–8 соответствуют содержанию текста (1 – True), какие не соответствуют (2 – False) и о чём в тексте не сказано, то есть на основании текста нельзя дать ни положительного, ни отрицательного ответа (3 – Not stated). Запишите в поле ответа цифру 1, 2 или 3, соответствующую выбранному Вами варианту ответа.*

### Hermitage cats

Hermitage cats have been officially kept in the Winter Palace in St. Petersburg, Russia, since its foundation. The cats prevented intensive breeding of rats and mice in the State Hermitage Museum. The director of the Hermitage, Mikhail Piotrovsky, said, “cats have become a very important part of our Hermitage lives and a significant part of Hermitage Legends.”

It is believed that the history of the Hermitage cats started with a cat that was brought from Holland by Peter the Great. In the XVIII century there were lots of rats in the Old Winter Palace. The history of cats continued due to Empress Elizaveta Petrovna. Visiting Kazan she noticed that there were no rats and mice in the city because of the large number of cats. The Empress ordered to bring some Kazan cats to St Petersburg, to the old Winter Palace. The cats had done their job, and almost all the rats disappeared from the palace. After the

construction of the Winter Palace, the cats settled down in the new building too. The founder of the Hermitage, Empress Catherine II gave the cats the status of 'gallery guards'.

Cats in the Hermitage existed for a long time, during the war with Napoleon, and after the revolution, under the Soviet regime. In 1941, when the Great Patriotic War began, the works of art were evacuated to the Urals, in Sverdlovsk.

After the war, two cars brought new cats to the Hermitage. The rats, that had invaded the building during the war, stepped back. However, in the 1960s it was decided that the cats were not needed any more. Employees of the museum caught the cats and took them away. But, soon after, rats invaded the building. Since then, the museum has never got rid of its cats.

Today, about seventy cats live in the Hermitage to protect it from mice and rats. Each cat has its own passport and a veterinary card. They live comfortably in the basement. The place where they live is always warm and dry, and all the rooms of the basement are equipped with small holes, to let the cats move freely inside and outside the building.

The Hermitage employees regularly buy food for the cats. They try to make their meals healthy and diverse. Each cat has its own bowl, tray and basket to sleep. In summer, the cats are more often outside on the lawns and courtyards than in their basement.

To control the number of cats in the Hermitage, employees sometimes give away their cats to residents of the city. The new owner has to present their passport and leave their contact details. The adopted animals are accompanied by a certificate from the Hermitage.

**2. According to its director, the Hermitage is the only museum in Russia where cats are kept officially.**

- 1) True
- 2) False
- 3) Not stated

**3. During the reign of Empress Catherine II the cats received official status.**

- 1) True
- 2) False
- 3) Not stated

**4. During the Great Patriotic War the Hermitage cats were taken to Sverdlovsk to guard the works of art.**

- 1) True
- 2) False
- 3) Not stated

**5. Nowadays all the cats are settled in the attic of the Hermitage.**

- 1) True
- 2) False
- 3) Not stated

**6. The Hermitage cats are taken good care of.**

- 1) True
- 2) False
- 3) Not stated

**7. The cats are not allowed to leave the building of the museum.**

- 1) True
- 2) False
- 3) Not stated

**8. The new owner of a Hermitage cat can visit the museum free of charge.**

- 1) True
- 2) False
- 3) Not stated

## ЛЕКСИКА

*Прочитайте приведенный ниже текст. Преобразуйте слова, напечатанные заглавными буквами в скобках так, чтобы они лексически и грамматически соответствовали содержанию текста.*

Every year the world goes dark for one hour, the Earth Hour. The event is organised by the (9)\_\_\_\_\_ (NATION) World Wildlife Fund. At tourist destinations, in offices and private homes, lights are switched off for one hour at (10)\_\_\_\_\_ (EXACT) 8:00 pm. The idea is to show that our planet is in danger and it needs care and (11)\_\_\_\_\_ (PROTECT). It's (12)\_\_\_\_\_ (POSSIBLE) to remain indifferent to changes in the climate which go on and on. The Earth Hour is not about saving an hour's electricity. It's about realising that we live on a (13)\_\_\_\_\_ (WONDER) planet and need to look after it — not just for an hour a year but every day. The Earth Hour is a part of an (14)\_\_\_\_\_ (ECOLOGY) education whose aim is to make people understand their responsibility to the planet.

## ПИСЬМО

You have received an email message from your English-speaking pen-friend Ann:

From: Ann@mail.uk
To: Russian_friend@oge.ru
Subject: School clubs
... Our teacher has announced that a Theatre Group is starting next month. I'm going to join the club and see if I enjoy being on stage.

*... What do you do after your classes? What club in your school is the most interesting, why do you think so? How long does it take you to do your homework?...*

Write a message to Ann and answer her 3 questions.

Write 100–120 words.

Remember the rules of email writing.

**ДЕМОВЕРСИЯ**  
**итоговой контрольной работы по английскому языку**  
**за 9-ый класс**

*Инструкция*

Контрольная работа состоит из 4 разделов: аудирование, чтение, грамматика, письменная часть.

Задания по аудированию направлены на выборочное понимание запрашиваемой информации и включают в себя аудиозапись интервью. В ответ необходимо записать слово.

Задание по чтению направлено на проверку понимания основного содержания прочитанного. В ответ нужно записать последовательность из цифр.

Задания по грамматике предполагают преобразование слов, приведенных в скобках. Раздел включает в себя 8 предложений.

Раздел «Письменная часть» предусматривает письменные ответы на 6 вопросов электронного ассистента. В ответ необходимо записать 1 грамматически правильное предложение.

Каждый правильный ответ оценивается в 1 балл. Максимальное количество баллов за работу 27.

*Распределение баллов за работу*

На «5» - 25-27

На «4» - 19- 24

На «3» - 13-18

Работа не зачтена – 12 баллов и меньше

## АУДИРОВАНИЕ

Аудиозапись [здесь](#).



*Вы помогаете своему другу, юному радиожурналисту, проанализировать подготовленное им для передачи интервью. Прослушайте аудиозапись интервью и занесите данные в таблицу. Вы можете вписать не более одного слова (без артиклей) из прозвучавшего текста. Числа необходимо записывать буквами. Вы услышите запись дважды.*

1. Sam and Linda are going to the	<input type="text"/>
2. Linda says that Sam is not a	<input type="text"/>
4. Sam suggests Linda to visit him on	<input type="text"/>
3. Linda enjoys	<input type="text"/>
5. Sam`s dog`s name is	<input type="text"/>
6. Sam`s mother is leaving to science conference in	<input type="text"/>

## ЧТЕНИЕ

*7. Вы проводите информационный поиск в ходе выполнения проектной работы. Определите, в каком из текстов A–F содержатся ответы на интересующие Вас вопросы 1–7. Один из вопросов останется без ответа.*

1. What kind of communication problems can one face in real life?
2. What are different opinions about social networks?
3. Why do some people call social networking sites “time eaters”?
4. What are the hidden dangers?
5. What kind of new communication opportunities are provided by social networks?
6. What are the new prospects in education?



7. What is a fact about worrying time statistics?

**A.** The popularity of social networking sites such as Vkontakte, Facebook, MySpace, and Classmates has risen more than four times from 2005 to 2009. Many users say these sites are good for our society, but others are sure that there are more dangers in them than benefits. Your attitude to such websites depends on your age, job, interests and way of life.

**B.** Social networks promote communication with friends and family, they give people necessary and useful computer skills and teach them to express their ideas in a clear way. Another thing is that the sites let people create new relationships and reconnect with old friends. In every way, more communication, even online, makes connections stronger.

**C.** Social networking sites make people spend more time online and less time communicating face-to-face. The sites have many time-wasting activities. You stay online longer than you planned and do nothing serious or important. Experts say that teenagers spend about nine hours every week on social networking sites.

**D.** Psychologists say that social networking sites can have serious disadvantages. It is hard for children to have real conversations and make friends. They become selfish personalities and lose interest in real life. Parents spend less time with their children and all members of the family spend less time with each other because they are using the Internet instead of communicating in person.

**E.** Internet users spend most of their time on social networks and blogs. Users in the USA spend about five and a half hours every month on their favourite site. And the number is growing. Russians spend 6.6 hours monthly on social networking sites. It is more than people in any other country. For example, in Europe it is 3.7 hours a month.

**F.** New research shows that social networking sites can be used in schools. Teachers should find ways to use them in class. It would help students to learn how to get information from Internet resources and share it with classmates. Students would also be able to express themselves creatively and present themselves better.

Текст	A	B	C	D	E	F
Вопрос						

## ГРАММАТИКА

*Прочитайте приведенный ниже текст. Преобразуйте слово, напечатанное заглавными буквами в скобках так, чтобы оно грамматически соответствовало содержанию текста.*

Kitty lived next door to me and we'd been friends since childhood. We learnt at the same school and (8)\_\_\_\_\_ (WALK) there together. I was sixteen and she was four years (9)\_\_\_\_\_ (YOUNG) than me but we had a lot in common and enjoyed chatting on (10)\_\_\_\_\_ (WE) way to school. Every morning Kitty knocked on my door and I had to be ready by that time — she (11)\_\_\_\_\_ (NOT LIKE) waiting for me. One day she didn't knock. When I caught up with her at the bus stop, she (12)\_\_\_\_\_ (READ) a magazine and didn't even look at me. I (13)\_\_\_\_\_ (NOT CAN) understand what was going on. "Hey, Kitty, what's wrong? Why aren't you talking to (14)\_\_\_\_\_ (I)?" "You yourself know why," Kitty said angrily. "No, I don't." "No, I don't. I wouldn't ask you if I (15)\_\_\_\_\_ (KNOW)." "You went to the cinema with Lisa Parker yesterday," Kitty was almost crying. I felt puzzled and didn't know what to say. The two (16)\_\_\_\_\_ (WOMAN) at the bus stop looked amused at our conversation and didn't hide their smiles.

## **УСЛОВНЫЙ ДИАЛОГ-РАССПРОС**

*You are going to take part in a telephone survey. You have to answer six questions. Give full answers to the questions.*

**Electronic assistant:** Hello! This is the electronic assistant of the “**New Education Club**”. We are a new centre for teenagers, and our aim is to study young people’s educational needs and to promote online learning. Please answer our six questions. The questionnaire is anonymous — you don’t need to give your name. So let’s get started.

1. What are you planning to do after finishing school — to find a job, to go to vocational college, or to go to university?
2. What professions, in your opinion, will be the most popular in the future?
3. How much time on average do you spend online a day?
4. What do you use the internet for?
5. There are many online courses available for free. What online courses would you like to take?

6.What, in your opinion, are the advantages of online courses?

This is the end of the survey. Thank you very much for your cooperation.

